UNIVERSITEIT TWENTE.

Student & Onderwijs Servicecentrum

Handleiding Rapportages bij OSIRIS universe

Uitgegeven door: Student- en Onderwijs Servicecentrum

Versiedatum: 15-4-2013

Versiehistorie

Versiedatum	Auteur(s)	Opmerkingen
13-09-2011	J. de Vries	Eerste versie n.a.v. in productie nemen
19-09-2011	J. de Vries	Input Ellen Peters verwerkt mbt hoofdstuk 2.
30-01-2012	E.Diepman	Aanvulling rapport 6 en aanvulling bijlage 1 mbt instroom/doorstroom in de master
06-06-2012	J. de Vries	Documentatie van PSB opgenomen en nieuw hoofdstuk toegevoegd voor de UT rapporten
12-06-2012	E. Peters	Wijziging van titel, inleiding en hoofdstuk 2; in hoofdstuk 3 bij elk rapport verwijzing naar 2.3 opgenomen; wijziging titel 044 em 051; verbetering namen tabbladen bij enkele rapporten; paginanummers toegevoegd
12-06-2012	E.Diepman	Beschrijvingen UT rapporten toegevoegd OSIRIS 001: bekende tekortkomingen toegevoegd
13-06-2012	E. Peters	Aanvullingen bij 'Bekende tekortkomingen' bij 001 en daarom kopje hernoemd in 'Aandachtspunten UT'; toevoeging Aandachtspunt UT bij 003
15-06-2012	E.Diepman	UT rapport 021 toegevoegd
15-04-2013	E.Diepman	Aanpassing kleine tekstuele fouten

Inhoudsopgave

1 Inleiding 4

2 Algemene uitleg over de rapporten 4

2.1 Locatie en Nummering rapporten 4
2.2 Hoe draai ik een rapport uit? 4
2.3 Toelichting bij de betekenis van de parameters (filters) bij een rapport 7

3 Beschrijving OSIRIS rapporten 9

3.1 OSIRIS 001 Cohortsamenstelling op peildatum 9
3.2 OSIRIS 002 Faserendement cohort 16
3.3 OSIRIS 003 Slagingspercentage toets 21
3.4 OSIRIS 006 Ranking afgestudeerden 25
3.5 OSIRIS 013 Stroomgegevens op basis van cohort 28
3.6 OSIRIS 016 Voortgang studenten naar opleidingscohort 33
3.7 OSIRIS 018 Studentkaart 41
3.8 OSIRIS 036 Gemiddelde studieduur propedeuse 45
3.9 OSIRIS 041 Status aanmeldingen voor het komende collegejaar 49
3.10 OSIRIS 044 Overzicht niet-nederlandse studenten 51
3.11 OSIRIS 051 Opleidingscohort overzicht UT 54
3.12 OSIRIS 053 Studievoortgang studiepunten per student 57

4 Beschrijving UT rapporten 61

4.1 OSIRIS UT 019 Controle aanstaande derde tentamenpoging 61
4.2 OSIRIS UT 020 Controle aanstaande derde tentamenpoging (uitsluiting van alle soorten voldoendes) 64
4.3 OSIRIS UT 021 Studievoortgang per cohort 66
4.4 OSIRIS UT 022 Studievoortgang per student 70

Bijlage 1: Inschrijvingen verklaard 74

1 INLEIDING

In deze handleiding worden de rapporten beschreven die bij de OSIRIS universe ontwikkeld zijn. Deze rapporten leveren gegevens over o.a. cohort-aantallen, rendementen, uitval, behaalde studiepunten, en slaagpercentages voor toetsen. Vaak zijn de gegevens zowel op cohort-niveau als op student-niveau in het rapport beschikbaar.

De OSIRIS universe (naam van deze universe is 'osman') is een Business Objects universe die op de OSIRIS productie-omgeving is aangesloten. Deze rapporten kunnen via de webapplicatie Infoview uitgedraaid worden door personen die daarvoor geautoriseerd zijn.
Er zijn twee sets rapporten beschikbaar: a) rapporten die door de leverancier meegeleverd zijn (beschrijving in hoofdstuk 3); en b) Rapporten die door de UT ontwikkeld zijn naar aanleiding van UT-brede wensen (beschrijving in hoofdstuk 4).

2 ALGEMENE UITLEG OVER DE RAPPORTEN

2.1 Locatie en Nummering rapporten

Alle rapporten zijn binnen Infoview te vinden in Openbare mappen > Student en onderwijs.

Door de leverancier meegeleverde standaard rapporten staan in de map **Rapport modellen leverancier OSIRIS**. De titel van een rapport bestaat uit de volgende elementen:
OSIRIS <NUMMER> <NAAM RAPPORT>

Bijvoorbeeld: *OSIRIS 006 Ranking afgestudeerden*

Door de UT ontwikkelde rapporten staan in de map **Rapport Modellen UT**. De titel van een rapport bestaat uit de volgende elementen: OSIRIS UT <NUMMER> <NAAM RAPPORT>

Bijvoorbeeld: *OSIRIS UT 019 Controle aanstaande derde tentamenpoging.*

2.2 Hoe draai ik een rapport uit?

1. Ga via de UT webapplicaties naar Infoview (na inloggen: te vinden op tabblad Voor medewerkers).
2. Zodra je binnen Business Objects Infoview bent: klik in het menu links op 'Openbare mappen'.

3. Klik daarna op de map **Student en Onderwijs**.

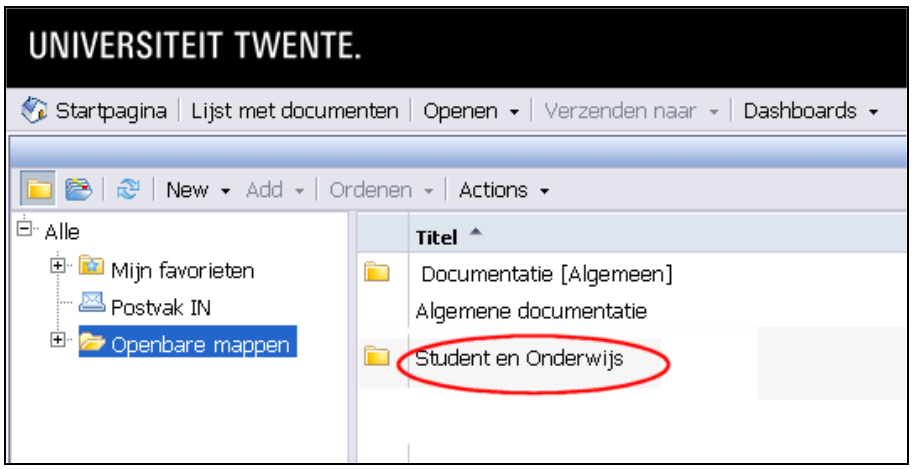

4. Klik op de map waar het rapport in staat (Rapport Modellen leverancier OSIRIS of Rapport Modellen UT). Er verschijnt een overzicht van de rapporten. N.B. Dit overzicht kan verdeeld zijn over meerdere pagina's; klik op de blader-knop rechtsboven om naar de volgende pagina te gaan.

5. Dubbelklik op een rapport om het te openen. Links in beeld verschijnt een overzicht van de parameters (filters) die je dient in te vullen*.

* Als dit niet verschijnt, klik dan links onderin het venster op het icoontje met het vakje:

Er staan soms al waarden ingevuld bij de parameters, maar deze kun je negeren en

overschrijven. Je kunt de parameters rechtstreeks in dit venster invullen, maar als je niet precies weet wat je moet invullen, kun je beter op de knop *Geavanceerd* klikken. Je krijgt dan een venster te zien waarin je uit waardenlijsten kan kiezen. Als er geen waarden te zien zijn, moet je eerst op de knop *Waarden vernieuwen* klikken.

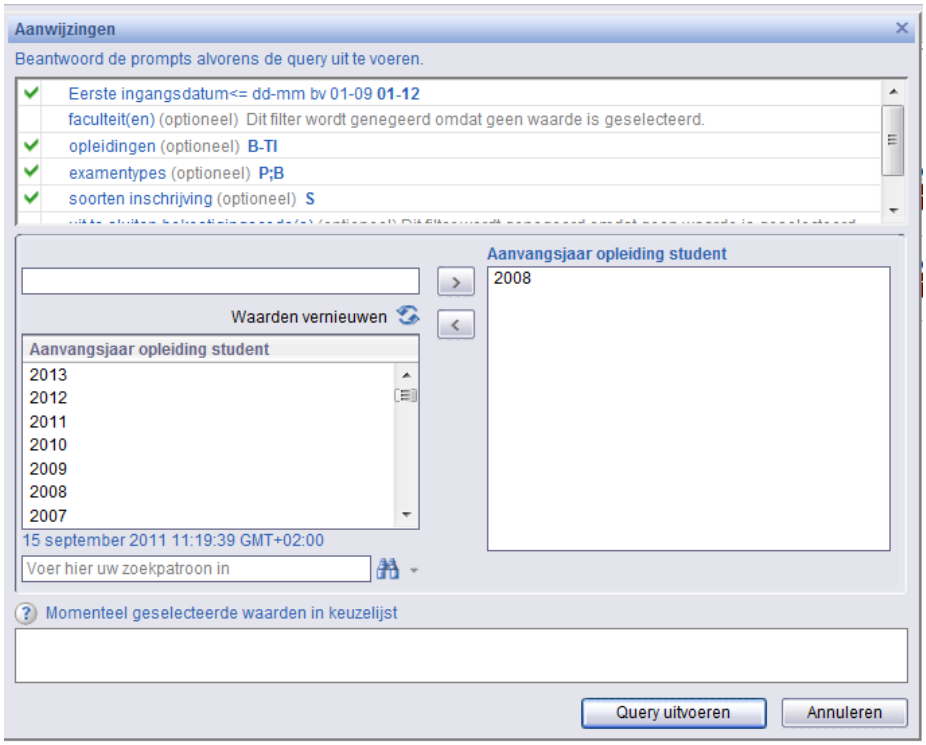

6. Vul de parameters in. Pas als alles correct is ingevuld, wordt de knop *Query uitvoeren* aanklikbaar.
   Tip: Wil je meer dan één waarde invullen bij een parameter? Als je de parameters invult aan de linkerkant, moeten in dat geval puntkomma's tussen de waarden staan. Als je de parameters invult via de optie 'Geavanceerd', kun je via Ctrl-select meerdere waarden tegelijk selecteren.

7. Nadat je de knop *Query uitvoeren* aangeklikt hebt, verschijnt de inhoud van het rapport. Het rapport bestaat vaak uit verschillende tabbladen, klik op een tab om dat tabblad te zien.

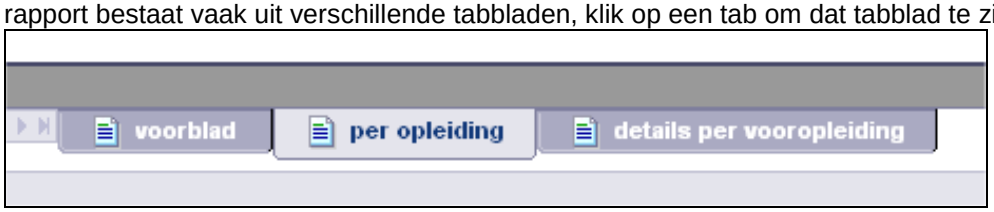

Elk tabblad kan uit meer dan 1 pagina bestaan. Bovenaan staan bladerknoppen waarmee je naar de volgende pagina kan gaan.

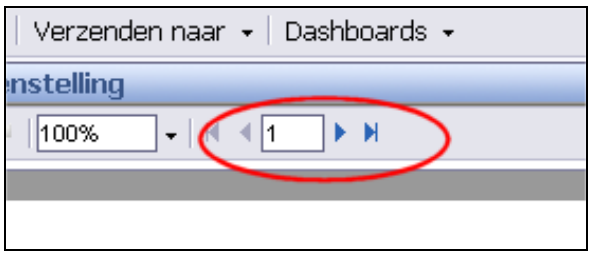

8. Je kunt de resultaten opslaan als Excel- of Pdf-document. Kies daarvoor in het menu onder 'Document' de optie **'Op mijn computer opslaan als'** > Excel (of Pdf).

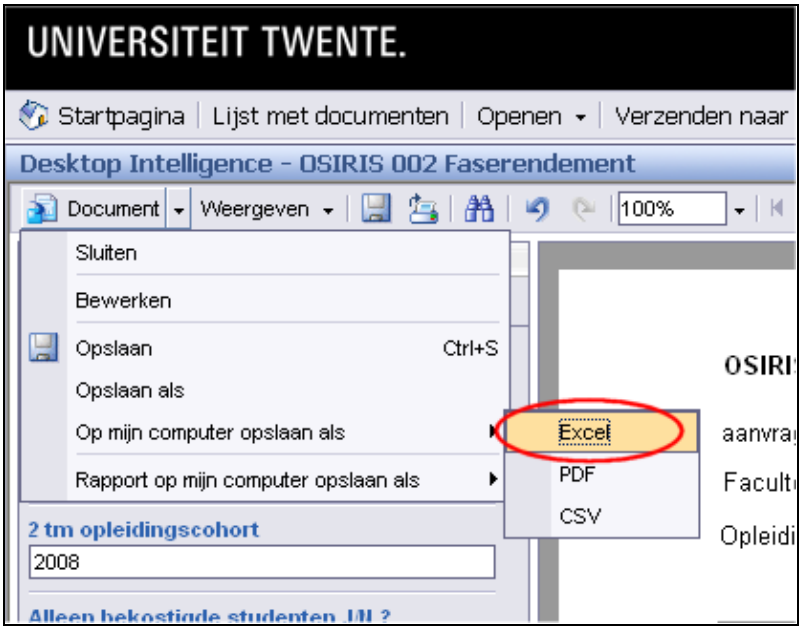

N.B.
1. Met de optie 'Rapport op mijn computer opslaan als' krijg je een file die niet alle tabbladen bevat, maar *alleen* het tabblad dat op dat moment zichtbaar is.
2. Als er geen file gedownload wordt, dan wordt dat veroorzaakt door een blokkerende instelling in de browser Internet explorer m.b.t. Download-opties. Om dat juist in te stellen: ga naar Tools > Internet Options > tabblad Security > Knop Custom Level > Scroll naar Downloads. Hier moet alles op Enable staan (controleer dat bij alle 'zones': Internet, Local intranet en Trusted sites).

9. Als je met dit rapport klaar bent en een ander rapport wilt openen: kies in het bovenste menu 'Lijst met documenten'.

2.3 Toelichting bij de betekenis van de parameters (filters) bij een rapport

Bij elk rapport zijn er parameters waarmee je zelf kunt bepalen welke selecties er toegepast moeten worden in het rapport. De onderstaande parameters zijn daarbij nogal bepalend en vragen enige toelichting.

Eerste ingangsdatum <= dd-mm
Deze parameter bepaalt op basis van de eerste inschrijfdatum van de student (bij de opleiding) welke studenten meegeteld worden in het cohort. Als je bijvoorbeeld 01-10 invult, dan staan alleen de studenten in het rapport die in hun eerste jaar uiterlijk op 01-10 waren ingeschreven. Studenten die in hun eerste jaar na 01-10 zijn ingeschreven, worden dan uit het rapport weggelaten.
Als je alle studenten in het cohort wilt meetellen, vul hier dan 31-08 in.

Let op: vul deze parameter in volgens het format dd-mm, dus bijvoorbeeld 01-09 en niet 1-9.

Examentype(s) (eerste inschrijving opleiding)
Deze parameter is belangrijk omdat hiermee de niet-reguliere studenten uitgesloten kunnen worden. Als je hier niks invult, dan zullen namelijk ook premaster-studenten en gast-studenten in het rapport opgenomen worden. Bij rapporten over rendementen is dit in ieder geval niet wenselijk.
Deze parameter heeft betrekking op het examentype waarvoor de student bij *aanvang* van de opleiding ingeschreven werd (dus niet het examentype waarvoor de student *nu* ingeschreven is).
Zie de tabel hieronder voor verdere uitleg over de wijze van invullen van deze parameter.

Soort(en) inschrijving (eerste inschrijving opleiding)
Ook deze parameter is belangrijk omdat hiermee niet-reguliere studenten (o.a. bijvakkers) uitgesloten kunnen worden. Deze parameter heeft ook betrekking op de soort inschrijving die de student bij *aanvang* van de opleiding had.

In de tabel hieronder staat toegelicht hoe de parameters ingevuld moeten worden om een bepaalde groep studenten in het rapport te krijgen. In Bijlage 1 staat meer informatie over de manier waarop studenten ingeschreven worden.

Instructie over de manier van invullen van de parameters Examentype (eerste inschrijving opl) en Soort inschrijving (eerste inschrijving opl)

Type opl.	**Gewenste groep studenten in rapport**	**Invoer bij Examentype (eerste inschr. opl.)**	**Invoer bij Soort inschrijving (eerste inschr. opl.)**
Bachelor	Alle studenten die ingeschreven zijn met het doel om een bachelordiploma te behalen, ongeacht of ze een vrijstelling voor de propedeusefase hadden.	P;B	S
Bachelor	Alleen de studenten die bij eerste inschrijving voor de opleiding gestart zijn met de propedeusefase (examentype P)	P	S
Bachelor	Alleen de studenten die bij eerste inschrijving voor de opleiding direct gestart zijn met de bachelorfase (examentype B) omdat ze de propedeusefase niet hoefden te doen	B	S
Master	Studenten die bij eerste inschrijving voor de opleiding direct gestart zijn met de masterfase (examentype M), dus uitgezonderd (voormalige) premasters. **Let op:** alleen voor mastercohorten 2006 t/m 2009 is het mogelijk om voormalige premasterstudenten uit te sluiten. Vanaf studiejaar 2010-11 worden premasterstudenten in een bacheloropleiding ingeschreven, en binnen de daaropvolgende masteropleiding zijn ze niet meer herkenbaar als voormalige premaster. Als je het rapport uitdraait voor cohorten 2010 en verder (met examentype M), dan kunnen daar studenten tussen zitten die daarvoor een premaster gedaan hebben.	M	S
Bachelor	(voormalige) Premaster studenten vanaf cohort 2010 (vanaf studiejaar 2010 worden deze in een bacheloropleiding ingeschreven)	PB	S
Master	(voormalige) Premaster studenten uit de cohorten 2006 t/m 2009 (in studiejaren 2006-07 t/m 2009-10 werden premasters in een masteropleiding ingeschreven)	PM	S

Examentype(s) examen
Deze parameter komt voor bij rapporten die over behaalde examens gaan (diploma's, rendementen). Hiermee kun je bepalen over welk soort examen het rapport gegevens levert:
P = propedeuse-examen
B = bachelor-examen
M = master-examen.

3 BESCHRIJVING OSIRIS RAPPORTEN

In dit hoofdstuk wordt per OSIRIS rapport een beschrijving gegeven. De OSIRIS rapporten zijn te herkennen aan de vaste codering van het woord OSIRIS gevolgd door een volgnummer gevolgd door de naam van het rapport. Deze rapporten zijn door de leverancier van OSIRIS ontwikkeld en worden ook door de leverancier beheerd.

3.1 OSIRIS 001 Cohortsamenstelling op peildatum

Omschrijving

Het rapport geeft de samenstelling van een cohort per een in te geven peildatum.

Definities

Cohort : het cohort wordt bepaald a.h.v. het 'aanvangsjaar opleiding' uit de tabel student_opleiding. Er worden studenten geselecteerd die op de ingegeven peildatum een inschrijving hebben met actiefcode= 4 en nog geen afsluitend examen voor de opleiding hebben gedaan op of voorafgaand aan de peildatum.

Selectieparameters

Toelichting op de selectieparameters (zie ook uitleg in paragraaf 2.3)

'Eerste ingangsdatum<=dd-mm bv 01-09' : deze parameter is bedoeld om voor de eerste inschrijving van de student (voor de opleiding) een grens te stellen. Ingave van bijvoorbeeld 01-10 levert op dat studenten die bij aanvang van de opleiding ingeschreven waren vóór of op 01-10 worden meegenomen en inschrijvingen na 01-10 niet.
'Peildatum' : de peildatum is bepalend voor de selectie van de set van studenten.
'cohort' : dit is het veld 'aanvangsjaar opleiding' uit de tabel ost_student_opleiding
'examentype(s) (eerste inschr.opl.)' : hiermee kunnen examentypes worden geselecteerd uit de tabel inschrijfhistorie ,het betreft hier de examentypes voor de eerste inschrijving van de student bij de opleiding.
'soort(en) inschr. (eerste inschr.opl.)' : hiermee kunnen 'soorten inschrijving' worden geselecteerd uit de tabel inschrijfhistorie, het betreft hier de soorten inschrijving bij de eerste inschrijving van de student bij de opleiding.

Het rapport bevat zes tabbladen:

Tabblad Opleiding

Op volgorde van faculteit-opleiding-cohort wordt de actuele (voor de ingegeven peildatum) samenstelling weergegeven naar een aantal gezichtspunten:

OSIRIS 001 Cohortsamenstelling op peildatum 1-9-2011

betreft studenten met een inschrijving voor of op 01-09 bij aanvang van de opleiding.

FCJ Faculteit Communicatie & Journalistiek

BJCM B Communicatie

omschrijving opleiding	Bachelor of Communication	bsa opleiding	J
voorzitter	Maurits Miltenburg	februari instroom	N
coordinator	jaap.boonstra@hu.nl	croho	34405
secretaris	Mone Pleus		

Cohort 2007

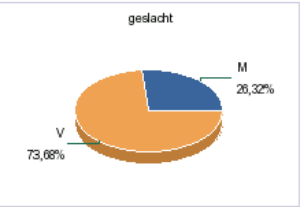

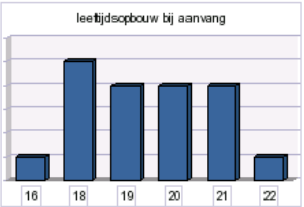

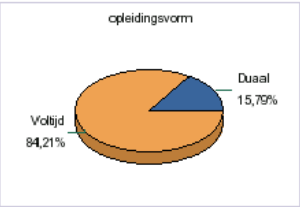

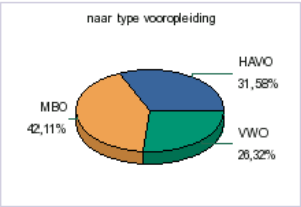

Toelichting op enkele items

De grafieken geven resp. de man/vrouw verdeling, de leeftijdsverdeling, verdeling naar vorm en naar type vooropleiding.
NB Type vooropleiding is hierbij de vooropleiding die in OSIRIS voor de student als 'eerste vooropleiding' is aangemerkt.

geslacht	aantal
M	5
V	14
totaal	19

Autochtoon/Allochtoon	aantal
allochtoon	5
autochtoon	14
totaal	19

ingeschreven	gestart	nog actief
01-09-07	456	19
totaal	456	19
		4%

gemiddelde leeftijd bij aanvang	19,4

instroomsoort	aantal
HOGER	2
REGULIER	17
totaal	19

soort inschrijving	aantal
S Student	19
totaal	19

opleidingsvorm	aantal
Duaal	3
Voltijd	16
totaal	19

examentype	aantal
B	18
D	1
totaal	19

type vooropleiding	aantal
HAVO	6
MBO	8
VWO	5
totaal	19

Nationaliteit	gestart	nog actief
NL	456	19
totaal	456	19
		4%

De tabellen daaronder geven deze informatie nogmaals maar dan in de vorm van getallen.
Verdere detaillering :
Verdeling naar autochtoon/allochtoon.
Gemiddelde leeftijd van het cohort.
Verdeling naar ingangsdatum van de inschrijving met vermelding van het ooit gestarte aantal en het aantal dat nog actief is op de peildatum.
Verdeling naar 'instroomsoort' uit de inschrijfhistorie.
Verdeling naar 'soort inschrijving' uit de inschrijfhistorie.
Verdeling naar 'examentype' uit de inschrijfhistorie.

In deze rapportage wordt 'cohort' gelijk gesteld aan 'aanvangsjaar opleiding student'.Alleen studenten met een inschrijving met actiefcode 4 worden geselecteerd.Studenten die hun afsluitend examen behaald hebben voor de ingegeven peildatum worden niet geselecteerd.Studenten kunnen meerdere inschrijfregels hebben (afhankelijk van de geselecteerde examentypes).Indien een student meerdere

inschrijfregels heeft dan zijn de totaaltellingen voor sommige rubrieken hoger dan het aantal unieke studentnummers.De getoonde vooropleiding is de in OSIRIS aangegeven 'eerste vooropleiding'.Op het tabblad 'vooropleidingen' worden alle, bij de student geregistreerde, vooropleidingen getoond.
De vooropleiding die in OSIRIS is aangemerkt als eerste vooropleiding hoeft niet de laatste of hoogst behaalde vooropleiding te zijn. Het is de vooropleiding die in OSIRIS als eerste is toegevoegd.
De telling voor Nationaliteit is als volgt : indien nationaliteit 1 of 2 gelijk is aan NL dan wordt de student geteld als 'NL'.Indien nationaliteit 1 of 2 gelijk is aan DUI/DE of 0055 dan wordt de student geteld als 'DUI', indien nationaliteit 1 of 2 behoort tot de EER dan wordt de student geteld als 'EER'.In alle andere gevallen wordt de student geteld als 'niet-EER'.

Aandachtspunten voor UT

1) Onderstaande vooropleidingen worden in OSIRIS ingedeeld in het type 'VWO'. Dit is noodzakelijk i.v.m. de aanmelding voor buitenlandse master studenten. Dit kan voorlopig niet hersteld worden.

00601 Colloquium Doctum
00610 Propedeuse diploma HBO
00611 Propedeuse diploma Bachelor HBO
00710 Propedeuse diploma universiteit
00711 Propedeus diploma bachelor WO
00910 Overig onderwijs Nederland

2) De vooropleiding die in het rapport staat, is niet per definitie de laatste of hoogst behaalde vooropleiding. Het is de vooropleiding die in OSIRIS is aangemerkt als eerste vooropleiding. Dit is meestal de vooropleiding op basis waarvan de student wordt toegelaten.
Bijvoorbeeld: bij een student met vooropleiding VWO en HBO, kan als als eerste vooropleiding 'VWO' geregistreerd staan. De student is namelijk al toelaatbaar vanwege zijn VWO-diploma.
Bovendien: als een student een 'beschikking' of 'colloquium doctum' heeft dan is dit in OSIRIS de 'eerste vooropleiding'. Daardoor worden met name buitenlandse studenten in het type 'Overig' ingedeeld in plaats van 'Buitenlands'.

3) Als UT-bachelorstudenten doorstromen naar een UT-master, dan wordt in OSIRIS niet als vooropleiding de voorgaande UT-bacheloropleiding geregistreerd. Reden daarvoor is dat dat niet noodzakelijk is voor het inschrijfproces, want het examen voor de bacheloropleiding geeft toelating voor de masteropleiding (registratie vooropleiding is dus overbodig). Bij dergelijke studenten zul je in het rapport dus vaak de vooropleiding VWO zien.

Tabblad 'detail'

OSIRIS 001 Cohortsamenstelling op peildatum 1-9-2011
betreft studenten met een inschrijving voor of op 01-09 bij aanvang van de opleiding.

FCJ Faculteit Communicatie & Journalistiek

BJCM B Communicatie

Cohort 2007

B Hoofdfase (4-jarige Bacheloropleiding)

studentnummer	naam	geslacht	geboortedatum	ingangsdatum	soort inschrijving	hoofdopl.	opl.vorm	type vooropl.	vooropleiding

Tabblad vooropleidingen

Hier worden alle vooropleidingen van de student getoond.

OSIRIS 001 Cohortsamenstelling op peildatum 1-9-2011
betreft studenten met een inschrijving voor of op 01-09 bij aanvang van de opleiding.
FCJ

BJCM B Communicatie

Cohort 2007

B Hoofdfase (4-jarige Bacheloropleiding)

stud.nr	Achternaam Voorletters	Type Vooropleiding	eerste vooropl.	diploma	Datum Verificatie	Naam vooropleiding	Naam school	examen datum	stat.verif.	Naam Instelling Verific

Ten behoeve van Excel ouput zijn er drie tabbladen beschikbaar

Tabblad excel_001_nog_actief : hier wordt de dataset geprojecteerd voor studenten die op de peildatum nog met de opleiding bezig waren.
Tabblad excel_001_start_cohort : bevat de dataset van de studenten die ooit met de opleiding gestart zijn.
Tabblad excel_001_vooropleidingen : toont alle vooropleidingen voor studenten die op de peildatum nog met de opleiding bezig waren.

Samengevoegde dimensies in het rapport

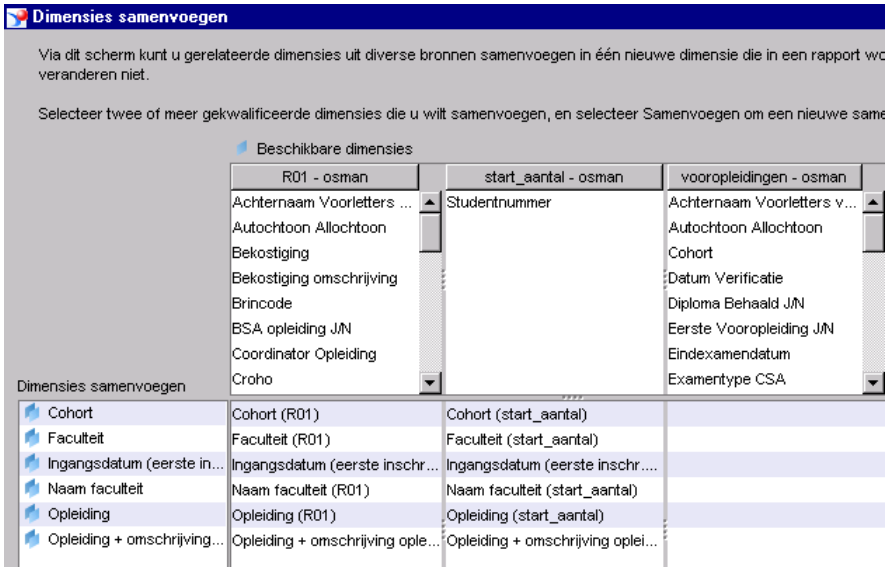

Overzicht Queries

R01

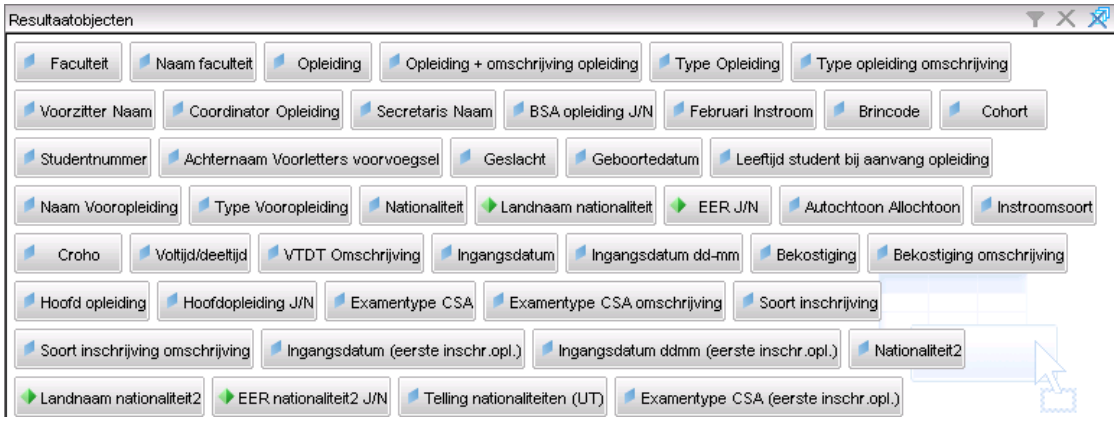

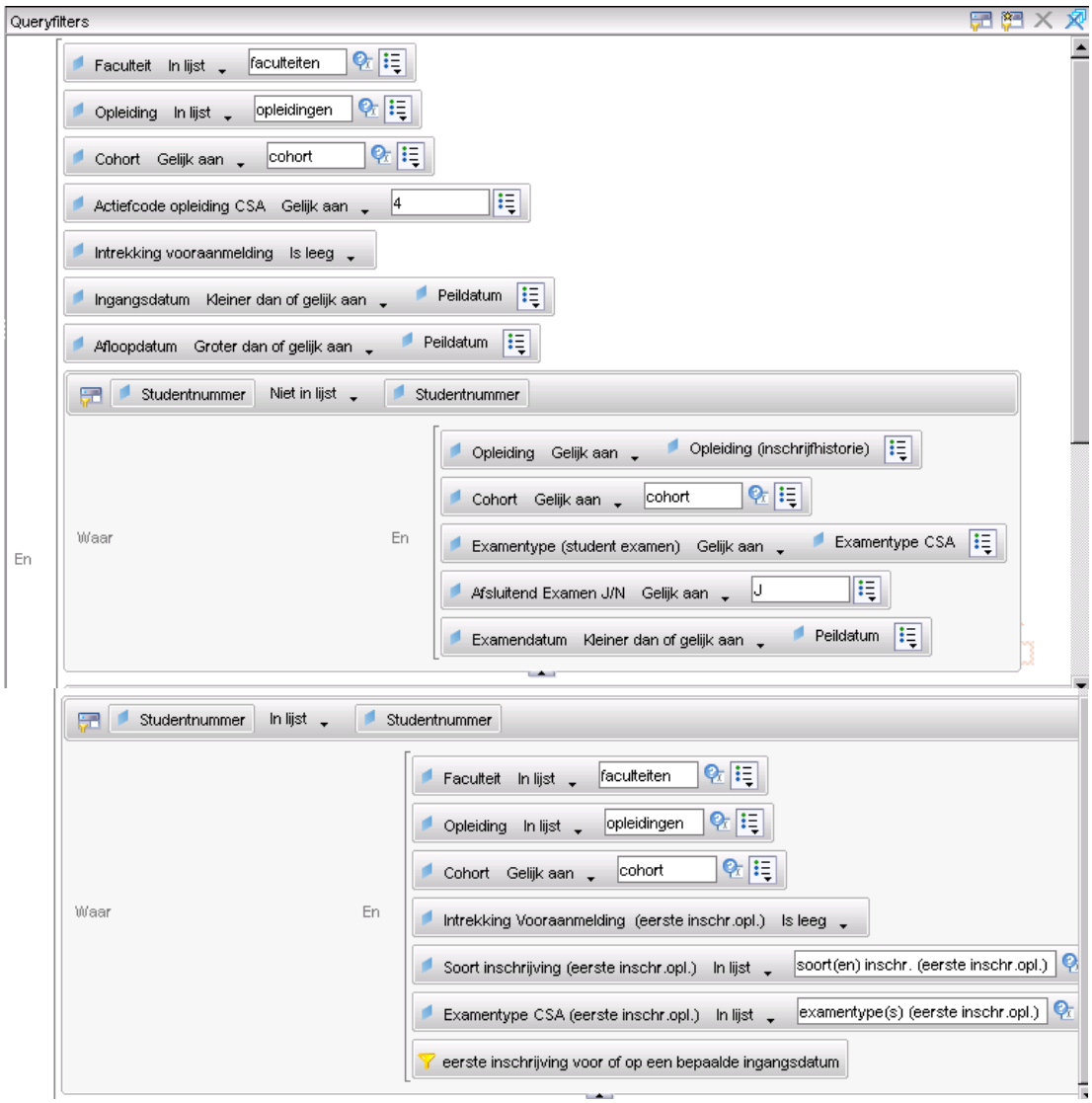

start_aantal

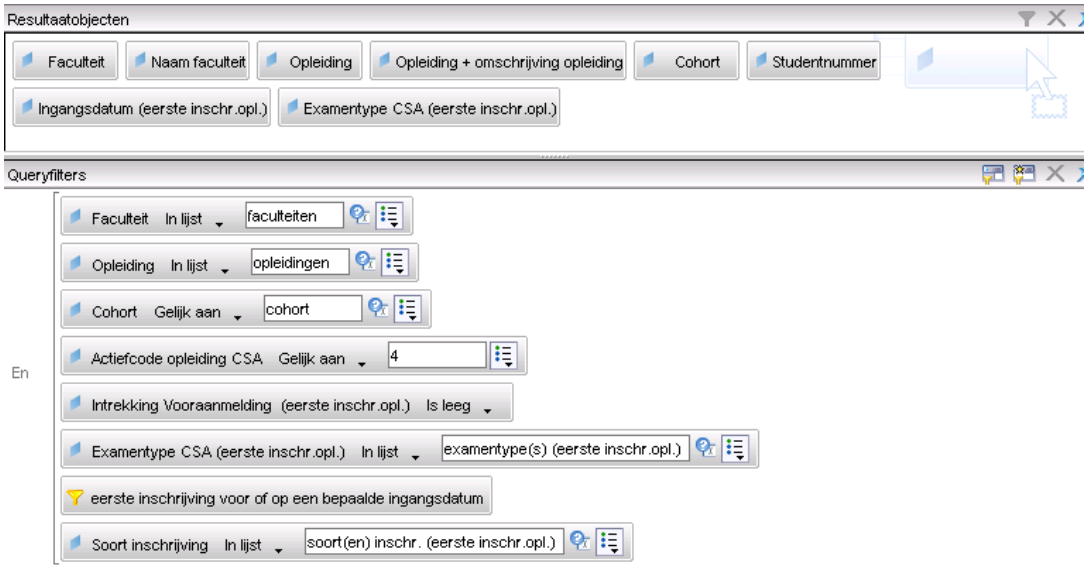

vooropleidingen

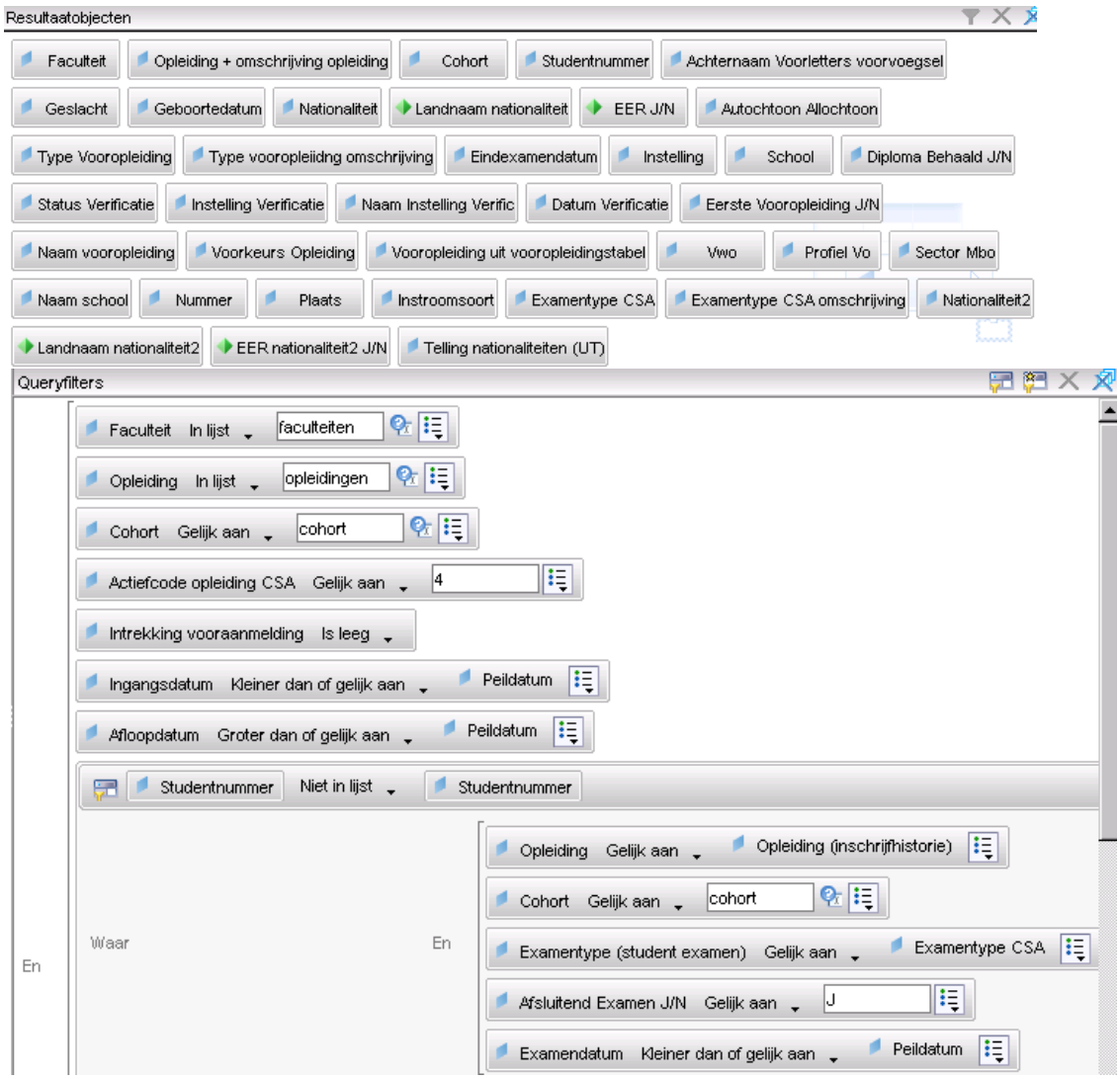

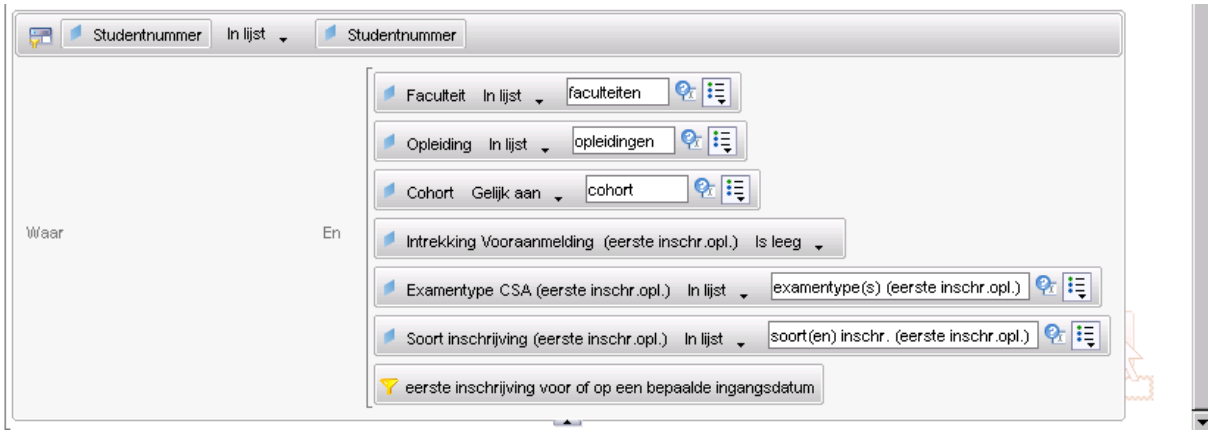
Studentnummer
In lijst
Studentnummer
Waar
En
Faculteit In lijst
faculteiten
Opleiding In lijst
opleidingen
Cohort Gelijk aan
cohort
Intrekking Vooraanmelding (eerste inschr.opl.) Is leeg
Examentype CSA (eerste inschr.opl.) In lijst
examentype(s) (eerste inschr.opl.)
Soort inschrijving (eerste inschr.opl.) In lijst
soort(en) inschr. (eerste inschr.opl.)
eerste inschrijving voor of op een bepaalde ingangsdatum

3.2 OSIRIS 002 Faserendement cohort

Omschrijving

Het rapport geeft per opleiding , per examentype per collegejaar het aantal ingeschreven studenten , het aantal behaalde examens, de gemiddelde studieduur in maanden voor het examentype en de gemiddelde studieduur in maanden voor de opleiding.

Definities

Cohort : het cohort wordt bepaald a.h.v. het 'aanvangsjaar opleiding' uit de tabel student_opleiding.
Studenten die in het collegejaar een inschrijving hebben met actiefcode 4 worden geteld als '**ingeschreven studenten**'.
Het aantal behaalde examens wordt geteld als de examendatum is ingevuld.
NB Er wordt niet gekeken naar de rubrieken 'verzonden naar CSA' , 'Verzonden aan DUO' of 'judicium'.
De **gemiddelde studieduur in maanden voor het examentype** wordt in de query berekend als :
Het aantal maanden tussen de examendatum en de ingangsdatum van de inschrijving in het collegejaar waarin het examen behaald is + het aantal maanden tussen de afloopdatum en de ingangsdatum van de inschrijvingen die de student had voorafgaand aan het collegejaar waarin het examen behaald is. Dit wordt berekend voor het examentype. Studieonderbrekingen tellen niet mee.
De **gemiddelde studieduur in maanden voor de opleiding** wordt in de query berekend als :
Het aantal maanden tussen de examendatum en de ingangsdatum van de inschrijving in het collegejaar waarin het examen behaald is + het aantal maanden tussen de afloopdatum en de ingangsdatum van de inschrijvingen voor de opleiding die de student had voorafgaand aan het collegejaar waarin het examen behaald is. Dit wordt berekend ongeacht het examentype.Studieonderbrekingen tellen niet mee.

Selectieparameters

Toelichting op de selectieparameters (zie ook uitleg in paragraaf 2.3)

'Eerste ingangsdatum<=dd-mm bv 01-09' : deze parameter is bedoeld om voor de eerste inschrijving van de student (voor de opleiding) een grens te stellen. Ingave van bijvoorbeeld 01-10 levert op dat studenten die bij aanvang van de opleiding ingeschreven waren vóór of op 01-10 worden meegenomen en inschrijvingen na 01-10 niet.

'cohort' : dit is het veld 'aanvangsjaar opleiding student' uit de tabel ost_student_opleiding

'examentype(s) eerste inschrijving' : hiermee kunnen examentypes worden geselecteerd uit de tabel inschrijfhistorie ,het betreft hier de examentypes voor de eerste inschrijving van de student bij de opleiding.

'soort(en) inschrijving eerste inschrijving' : hiermee kunnen 'soorten inschrijving' worden geselecteerd uit de tabel inschrijfhistorie, het betreft hier de soorten inschrijving bij de eerste inschrijving van de student bij de opleiding.

Het rapport bevat vier tabbladen:

Tabblad Totaal

Per faculteit-opleiding-examentype wordt een grafiek getoond waarin per cohort het aantal behaalde examens wordt afgezet tegen het aantal ingeschreven studenten.

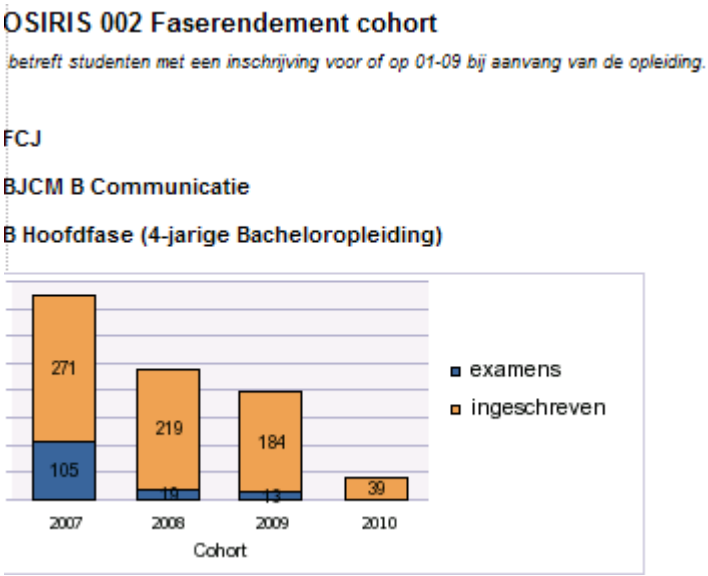

Onder de grafiek wordt een kruistabel getoond met een specificatie per cohort en collegejaar.
De kolom 'ingeschreven' bevat het aantal studenten met een inschrijving voor het collegejaar. De kolom 'examens' bevat het aantal behaalde examens voor het examentype (examendatum is ingevuld).

De gemiddelde studieduur examentype in maanden wordt in de Universe berekend als :
Het aantal maanden tussen de examendatum en de ingangsdatum van de inschrijving in het collegejaar waarin het examen behaald is + het aantal maanden tussen de afloopdatum en de ingangsdatum van de inschrijvingen die de student had voorafgaand aan het collegejaar waarin het examen behaald is. Dit wordt berekend voor het examentype. Studieonderbrekingen tellen niet mee.

De gemiddelde studieduur opleiding in maanden wordt in de Universe berekend als :
Het aantal maanden tussen de examendatum en de ingangsdatum van de inschrijving in het collegejaar waarin het examen behaald is + het aantal maanden tussen de afloopdatum en de ingangsdatum van de inschrijvingen voor de opleiding die de student had voorafgaand aan het

collegejaar waarin het examen behaald is. Dit wordt berekend ongeacht het examentype.Studieonderbrekingen tellen niet mee.

cohort	collegejaar	ingeschreven	examens	gemiddelde studieduur examentype in maanden	gemiddelde studieduur opleiding in maanden
2007	2007	128	1	11,0	11,0
	2008	238			
	2009	235	16	23,5	33,6
	2010	224	88	31,3	44,4
	2011	18			
2007			**105**	**29,9**	**42,3**
2008	2008	96	1	9,5	9,5
	2009	191			
	2010	202	18	22,8	33,4
	2011	51			
2008			**19**	**22,1**	**32,2**
2009	2009	85	1	4,6	4,6
	2010	178	12	19,9	21,9
	2011	46			
2009			**13**	**18,7**	**20,5**
2010	2010	39			
	2011	13			
2010			**0**		
Totaal			**137**		

NB de kolom 'gemiddelde studieduur opleiding in maanden' wordt alleen gevuld indien er sprake is van een 'afsluitend examen'.

Tabblad Detail

OSIRIS 002 Faserendement cohort

betreft studenten met een inschrijving voor of op 01-09 bij aanvang van de opleiding.

FCJ

BJCM B Communicatie

Cohort : 2007

B Hoofdfase (4-jarige Bacheloropleiding)

vt/dt	collegejaar	Student	studentnr	geslacht	Startdatum opleiding	Startdatum examentype	Examendatum	studieduur examentype in maanden	studieduur opleiding in maanden

Het tablad geeft per student detailinformatie.

Tabblad excel_002_examens en tabblad excel_002_ingeschreven.

Voor eventuele export naar Excel worden op deze tabbladen de opgehaalde datasets geprojecteerd.

Samengevoegde dimensies in het rapport

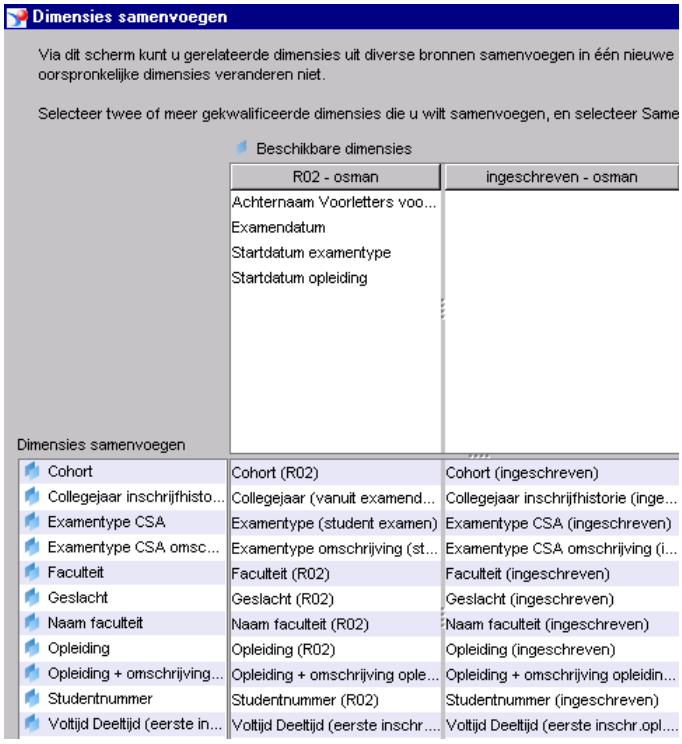

Overzicht Queries

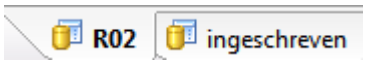

R02

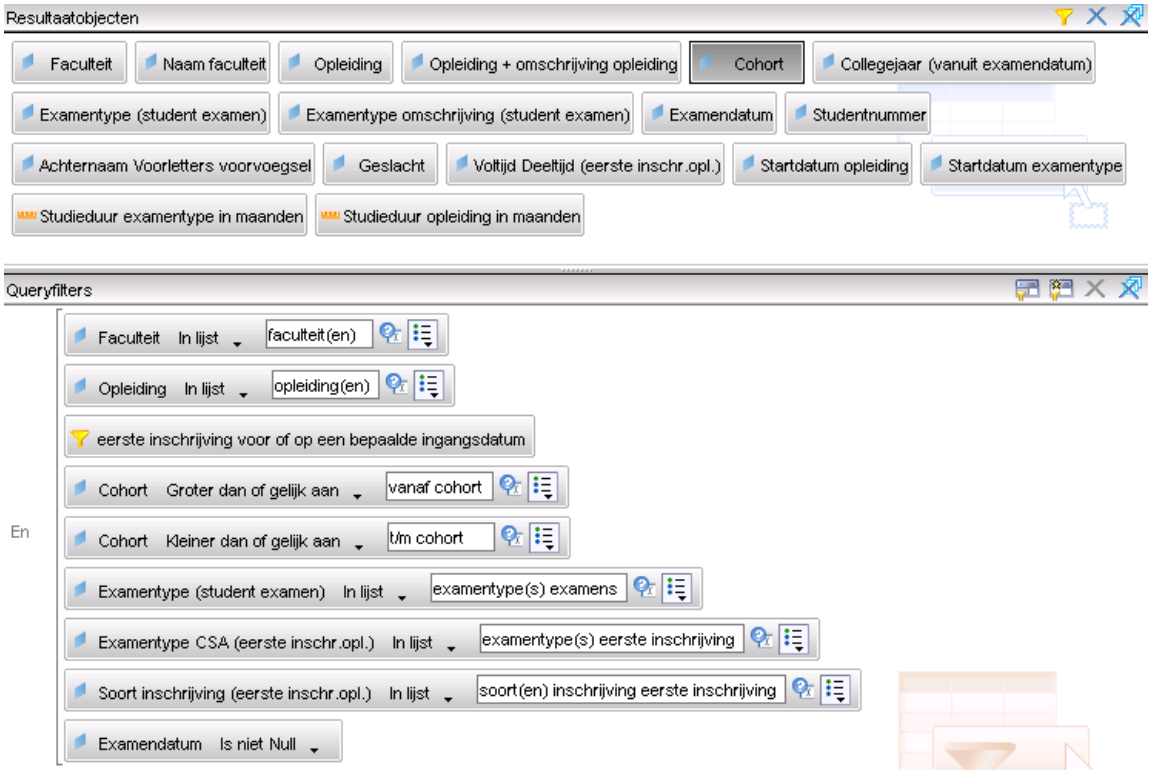

Ingeschreven

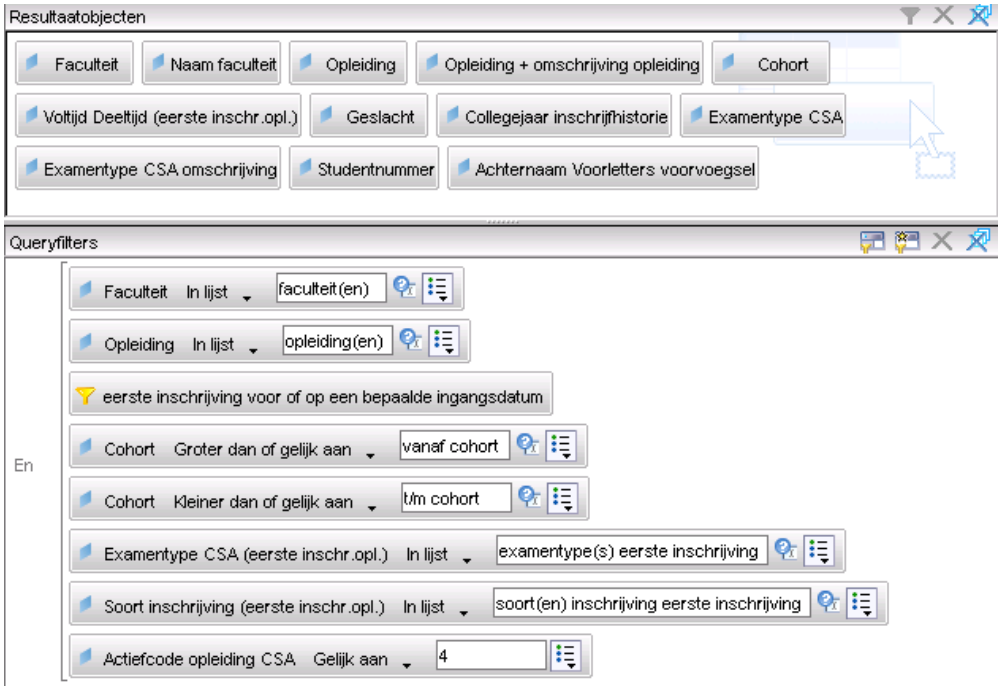

3.3 OSIRIS 003 Slagingspercentage toets

Omschrijving

Het rapport geeft per cursus een overzicht van de afgelegde toetsen met daar bij het aantal deelnemers , het aantal voldoendes en het aantal voldoendes in een percentage van het aantal deelnemers.

Definities

De gegevens komen uit de tabel student_cursus_toets. Het examendoel wordt bepaald via de functie osp_examendoel met als argumenten studentnummer, cursus en collegejaar. Er worden alleen toetsresultaten opgehaald waarvoor de status D (definitief) is.

Selectieparameters

Toelichting selectieparameters (zie ook uitleg in paragraaf 2.3)

opleiding(en): Hier kunnen één of meerdere opleidingen worden geselecteerd. Hoewel een cursus/toets in OSIRIS niet éénduidig kan worden toegewezen aan een opleiding is er in deze rapportage toch een verbinding gemaakt naar een opleiding. Dit gebeurt op basis van de toetsdatum. Deze moet liggen tussen de ingangsdatum en de afloopdatum van de inschrijving. Indien een student een overlappende inschrijving heeft voor een andere opleiding dan kan dit afhankelijk van de geselecteerde opleidingen leiden tot een meervoudstoewijzing.

Cohort(en) : één of meerdere cohorten kunnen (optionele parameter) worden geselecteerd. NB Een cohort is in dit rapport gedefineerd als ‘aanvangsjaar opleiding’.

‘naast cijfers ook selecteren de waarde(s)’ : de resultaten die in OSIRIS worden vastgelegd kunnen zowel cijfers zijn als alfanumerieke waarden. Voor dit rapport worden altijd de numerieke resultaten geselecteerd (cijfers) en optioneel kunnen via deze parameter een aantal alfanumerieke waarden worden meegeselecteerd.

Aandachtspunt UT
Het advies is om de ingevulde reeks A,B,C,D,F,L,O,U,V te laten staan bij de parameter 'Naast cijfers ook selecteren de waarde(s)'. Dit zijn namelijk niet-numerieke resultaten op de UT gebruikt worden (of in het verleden gebruikt zijn).

Output

Tabblad 'Slagingspercentage'

OSIRIS 003 Slagingspercentage toets cursussen:TGEO-WIS1-00
vanaf toetsdatum 1/1/2000 12:00:00 AM t/m toetsdatum 12/31/2005 12:00:00 AM voor de opleidingen OTBNGE;BTBNGE Cohort(en) alle
De resultaten in deze rapportage zijn de numerieke resultaten (cijfers), daarnaast zijn de volgende resultaten geselecteerd :A;B;C;D;F;L;O;U;V

FNT

TGEO-WIS1-00:Wiskunde

Toets	Opleiding	Opleidingsomschrijving	examendoel	Toetsdatum	collegejaar	Deelnemers	Vold.	slagings%
TENTAMEN1	BTBNGE	B Geodesie Geoinformatica	D	03-11-2002	2002	15	12	80.0%
	BTBNGE	B Geodesie Geoinformatica	D	21-01-2003	2002	4	3	75.0%
	BTBNGE	B Geodesie Geoinformatica	D	02-11-2003	2003	1	1	100.0%
	BTBNGE	B Geodesie Geoinformatica	P	03-11-2002	2002	1		
	BTBNGE	B Geodesie Geoinformatica	P	29-06-2003	2002	1		
	OTBNGE	Geodesie Duaal	D	05-11-2000	2000	11	8	72.7%
	OTBNGE	Geodesie Duaal	D	21-01-2001	2000	3	2	66.7%
	OTBNGE	Geodesie Duaal	D	24-06-2001	2000	1		
	OTBNGE	Geodesie Duaal	D	04-11-2001	2001	14	11	78.6%
	OTBNGE	Geodesie Duaal	D	27-01-2002	2001	2	2	100.0%
	OTBNGE	Geodesie Duaal	P	05-11-2000	2000	11	4	36.4%
	OTBNGE	Geodesie Duaal	P	21-01-2001	2000	4	1	25.0%
TENTAMEN1				**Aantal:**		**68**	**44**	**64.7%**
TENTAMEN2	BTBNGE	B Geodesie Geoinformatica	D	12-01-2003	2002	16	6	37.5%

Per faculteit/ cursus worden de toetsen geprojecteerd.
De kolom deelnemers vermeldt het aantal studenten dat de toets op de betreffende datum heeft gedaan. De kolom 'Vold' is het aantal resultaten met de indicator Voldoende='J'.
Het slagingspercentage is het aantal voldoendes gedeeld door het aantal deelnemers.
Indien een student een toets meerdere malen heeft afgelegd dan wordt deze ook meerdere keren geteld bij zowel de kolom deelnemers als bij de kolom voldoendes.

Tabblad 'grafiek'

OSIRIS 003 Slagingspercentage toets cursussen:TGEO-WIS1-00
vanaf toetsdatum 1/1/2000 12:00:00 AM t/m toetsdatum 12/31/2005 12:00:00 AM voor de opleidingen OTBNGE;BTBNGE Cohort(en) alle

FNT

TGEO-WIS1-00:Wiskunde

TENTAMEN1

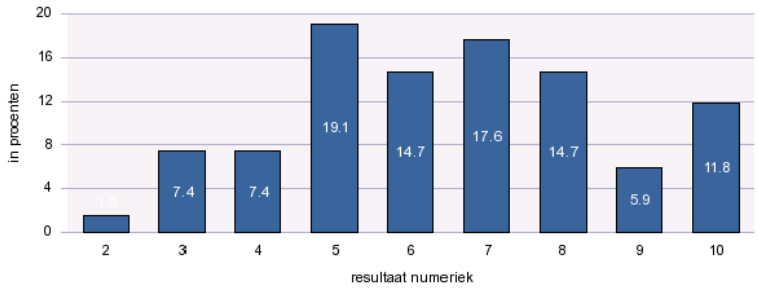

resultaat numeriek	aantal pogingen	Percentage	in procenten
2	1	1.5%	1.5
3	5	7.4%	7.4
4	5	7.4%	7.4
5	13	19.1%	19.1
6	10	14.7%	14.7
7	12	17.6%	17.6
8	10	14.7%	14.7
9	4	5.9%	5.9
10	8	11.8%	11.8
totaal	**68**	**100.00%**	

In de grafiek worden op de x-as de numerieke resultaten getoond en op de y-as het aantal malen dat een resultaat behaald is. Indien een numeriek resultaat met decimalen is genoteerd dan wordt een 1.4 als een 1 gerekend en een 1.5 als een 2 etc.

Op de z-as wordt het percentage getoond als ‘aantal pogingen gedeeld door het totaal aantal pogingen voor de resultaten die numeriek zijn’. Het ‘aantal pogingen’ is het aantal deelnemers dat het numerieke resultaat behaald heeft.

Tabblad excel_003

Voor output naar Excel wordt op dit tabblad de opgehaalde dataset geprojecteerd.

Query

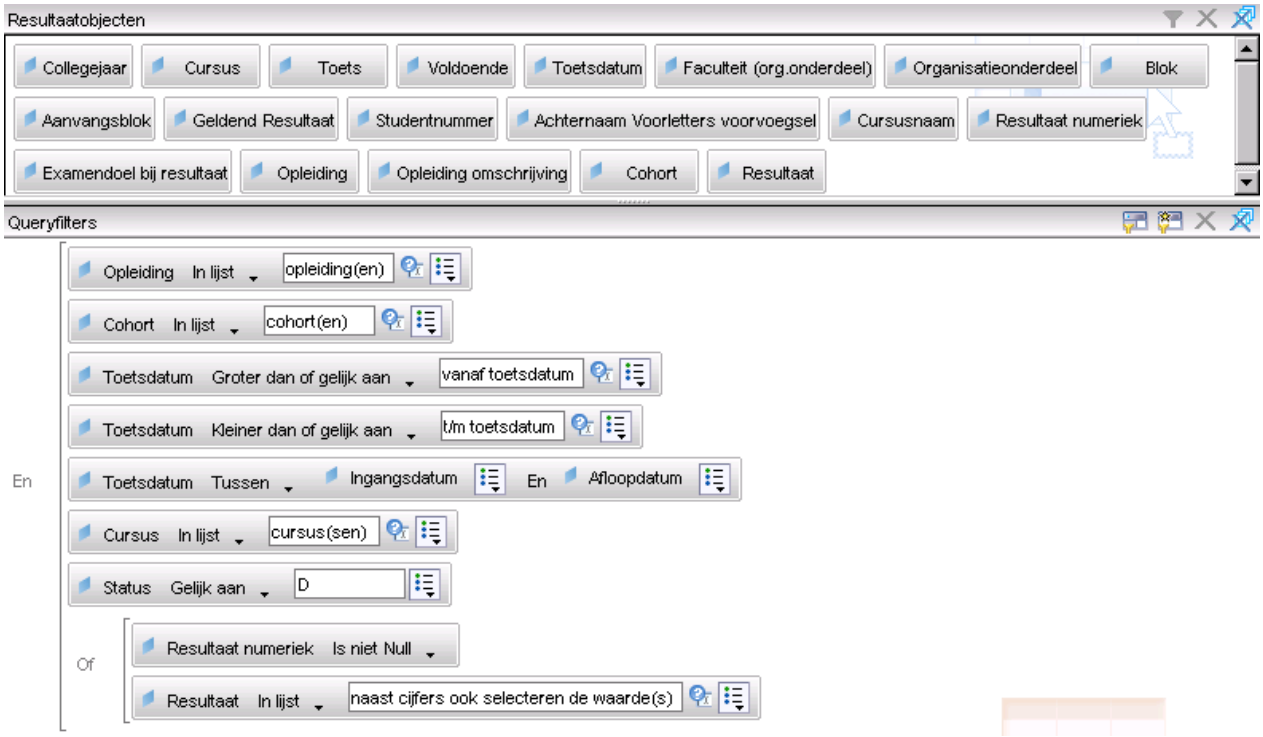
Resultaatobjecten
Collegejaar
Cursus
Toets
Voldoende
Toetsdatum
Faculteit (org.onderdeel)
Organisatieonderdeel
Blok
Aanvangsblok
Geldend Resultaat
Studentnummer
Achternaam Voorletters voorvoegsel
Cursusnaam
Resultaat numeriek
Examendoel bij resultaat
Opleiding
Opleiding omschrijving
Cohort
Resultaat
Queryfilters
Opleiding In lijst opleiding(en)
Cohort In lijst cohort(en)
Toetsdatum Groter dan of gelijk aan vanaf toetsdatum
Toetsdatum Kleiner dan of gelijk aan t/m toetsdatum
En
Toetsdatum Tussen Ingangsdatum En Afloopdatum
Cursus In lijst cursus(sen)
Status Gelijk aan D
Of
Resultaat numeriek Is niet Null
Resultaat In lijst naast cijfers ook selecteren de waarde(s)

3.4 OSIRIS 006 Ranking afgestudeerden

Omschrijving

Het rapport geeft per faculteit, per opleiding een overzicht van de studenten die een - te selecteren type examentype examenprogramma - hebben behaald. De volgorde waarin de studenten worden getoond op het tabblad 'ranking' wordt bepaald door het behaalde gemiddelde resultaat. De sortering is daarbij aflopend. Het tabblad 'detail' toont per student de behaalde resultaten per cursus en toetsdatum. De volgorde op dit tabblad is op 'naam'. Een derde tabblad 'excel_006' is een projectie van de opgehaalde dataset en dient voor een eventuele export naar Excel.
Het rapport is echter alleen bruikbaar vanaf examenjaar 2010. Vanaf studiejaar 2010 zijn studenten gekoppeld aan een examenprogramma en vanaf dat ze gekoppeld zijn worden ze getoond in dit rapport.

Definities

De gegevens komen uit de tabellen student_examen en de studievolgtabellen op cursusniveau (student_sv_ex_cursus en sv_min_cursus). Het gemiddelde resultaat wordt berekend over de numerieke resultaten.

Selectieparameters

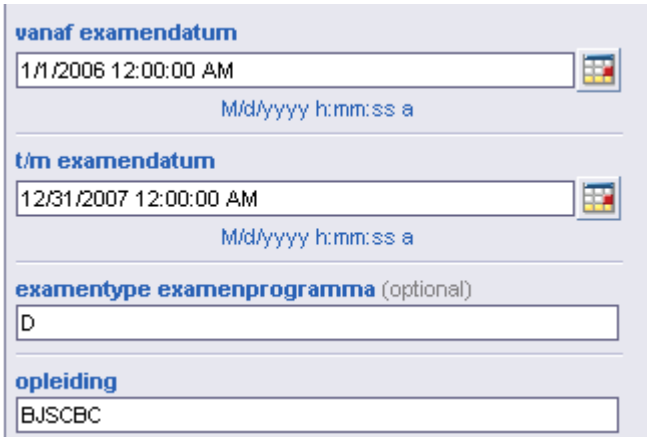

Output

Tabblad Ranking

OSIRIS 006 Ranking afgestudeerden voor de opleiding : BJSCBC examentype examenprogramma: D

FCJ

BJSCBC B Bedrijfscommunicatie

studentnummer	examendatum	collegejaar	cohort	Naam	Gemiddeld Resultaat
1519596	7/13/07	2006	2006	privacy	7.37
1516762	7/17/07	2006	2006	privacy	7.22
1508651	7/13/07	2006	2006	privacy	7.17
1520782	8/31/07	2006	2006	privacy	7.15
1516509	7/13/07	2006	2006	privacy	7.12
1522936	7/17/07	2006	2006	privacy	6.96
1519204	10/30/07	2007	2006	privacy	6.93
1516849	9/20/07	2007	2006	privacy	6.9
1518660	7/17/07	2006	2006	privacy	6.81
1522323	7/17/07	2006	2006	privacy	6.77
1514758	7/13/07	2006	2006	privacy	6.63
1517148	7/13/07	2006	2006	privacy	6.58
1512840	7/13/07	2006	2006	privacy	6.57
1517816	7/17/07	2006	2006	privacy	6.51
1524950	7/17/07	2006	2006	privacy	6.47
1507347	11/19/07	2007	2006	privacy	6.4
1514068	11/19/07	2007	2006	privacy	6.39
17				**gemiddeld**	**6.82**
				standaarddeviatie	**0.31**

Tabblad Detail

OSIRIS 006 Ranking afgestudeerden voor de opleiding : BJSCBC examentype examenprogramma: D

FCJ
BJSCBC B Bedrijfscommunicatie

privacy

studentnummer	geslacht	naam student	cohort	examendatum	cursus	Cursus naam	resultaat	toetsdatum
1508651	V	privacy	2006	13-07-2007	JAB-US-06	Usability	7.5	17-10-2006
1508651	V	privacy	2006	13-07-2007	JAB-WT-06	Webtekst	7	30-10-2006
1508651	V	privacy	2006	13-07-2007	JAB-BV-06	Basisvaardigheden	7	10-11-2006
1508651	V	privacy	2006	13-07-2007	JAB-PJ-06	Praktijk van de Journalistiek	8.5	20-11-2006
1508651	V	privacy	2006	13-07-2007	JAB-PV-06	Projectvaardigheden	7.5	01-01-2007
1508651	V	privacy	2006	13-07-2007	JAB-KB-06	Kennismaking bedrijfsblad	8.1	11-01-2007
1508651	V	privacy	2006	13-07-2007	JAB-CA-06	Canon	6	26-01-2007
1508651	V	privacy	2006	13-07-2007	JAB-IC-06	Inleiding communicatie	6.9	26-01-2007
1508651	V	privacy	2006	13-07-2007	JAB-ON-06	Onderzoek	6.3	01-02-2007
1508651	V	privacy	2006	13-07-2007	JAB-EN-06	Engels	6	02-02-2007
1508651	V	privacy	2006	13-07-2007	JAB-IV-06	Interviewen	7.3	13-02-2007
1508651	V	privacy	2006	13-07-2007	JAB-SLB-06	Studieloopbaanbegeleiding	7	28-02-2007
1508651	V	privacy	2006	13-07-2007	JAB-WEB-06	Webtechnologie	7	02-04-2007
1508651	V	privacy	2006	13-07-2007	JAB-IJ-06	Inleiding Journalistiek	7	10-04-2007
1508651	V	privacy	2006	13-07-2007	JAB-GE-06	Gesch. v.d. Comm. en journalistiek	6.9	11-04-2007
1508651	V	privacy	2006	13-07-2007	JAB-GN-06	Schrijven / Genres	7	07-05-2007
1508651	V	privacy	2006	13-07-2007	JAB-JR-06	Journalistieke research	7	07-05-2007
1508651	V	privacy	2006	13-07-2007	JAB-TB-06	Taalbeheersing	7	07-05-2007
1508651	V	privacy	2006	13-07-2007	JAB-MO-06	Management & Organisatie	8	27-06-2007
1508651	V	privacy	2006	13-07-2007	JAB-TD-06	Tijdschrift Digitaal	7	29-06-2007
1508651	V	privacy	2006	13-07-2007	JAB-TP-06	Tijdschrift Print	8.5	03-07-2007
					gemiddeld		7.17	

Query:

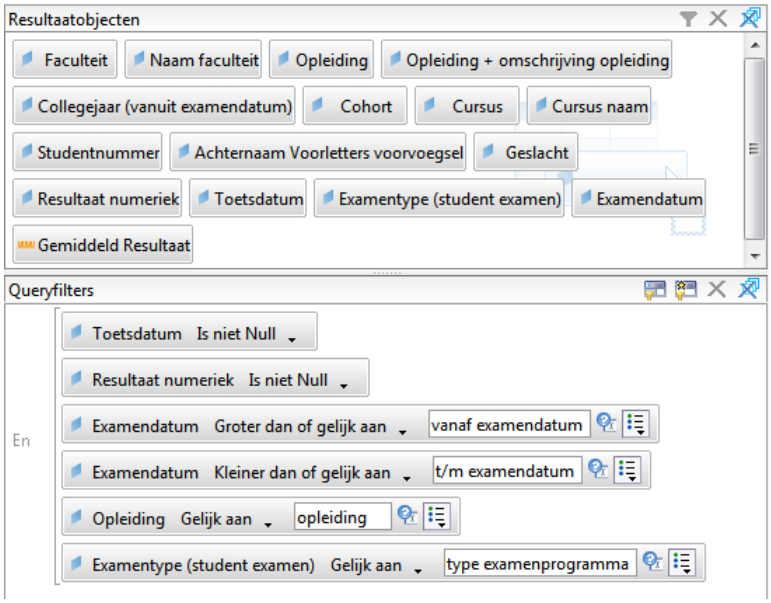
Resultaatobjecten
Faculteit
Naam faculteit
Opleiding
Opleiding + omschrijving opleiding
Collegejaar (vanuit examendatum)
Cohort
Cursus
Cursus naam
Studentnummer
Achternaam Voorletters voorvoegsel
Geslacht
Resultaat numeriek
Toetsdatum
Examentype (student examen)
Examendatum
Gemiddeld Resultaat
Queryfilters
En
Toetsdatum Is niet Null
Resultaat numeriek Is niet Null
Examendatum Groter dan of gelijk aan
vanaf examendatum
Examendatum Kleiner dan of gelijk aan
t/m examendatum
Opleiding Gelijk aan
opleiding
Examentype (student examen) Gelijk aan
type examenprogramma

3.5 OSIRIS 013 Stroomgegevens op basis van cohort

Omschrijving

Deze rapportage geeft inzicht in het verloop van een cohort vanaf het eerste collegejaar t/m het laatste collegejaar waarin gegevens voor het cohort voorkomen. Onder 'verloop' wordt verstaan het per collegejaar tonen van het startaantal , de 'herstarters' (opnieuw gestart na een onderbreking van >1 jaar), de uitval buiten de opleiding (switchers) , de uitval buiten de instelling ,'overige uitval' (studenten die het opvolgend collegejaar geen inschrijving hebben maar wel daarna, dit zijn de 'herstarters' in de toekomst), het aantal afgestudeerden en het eindsaldo van het collegejaar.

Definities

Cohort : het cohort wordt bepaald a.h.v. het 'aanvangsjaar opleiding' uit de tabel student_opleiding.
Aantal inschrijvingen: het aantal studenten met een inschrijving met actiefcode=4 en 'intrekking vooraanmelding' is niet gevuld.
Uitval buiten de opleiding: het aantal studenten dat overgestapt is naar een andere opleiding binnen de instelling zonder dat er een afsluitend examen is geregistreerd voor de opleiding.
Uitval buiten de instelling: het aantal studenten dat geen inschrijving meer heeft bij de instelling na het collegejaar en de student heeft geen afsluitend examen gedaan voor de opleiding.
Overige uitval: het aantal studenten dat geen inschrijving heeft in het navolgende collegejaar maar wel daarna.
Herstarters: het aantal studenten dat na een onderbreking van meer dan 1 jaar opnieuw staat ingeschreven bij de opleiding.
Switchers (inkomende): het aantal studenten dat van een andere opleiding afkomstig is bij de instelling en die andere opleiding niet meer volgt of heeft afgemaakt in de vorm van een afsluitend diploma.
Afgestudeerd: het aantal studenten waarvoor een afsluitend examen geregistreerd staat en waarvoor geldt dat de datum verzonden (aanmelddatum) gevuld is.
NB alle hier genoemde meetwaarden worden in de Universe via afgeleide tabellen bepaald.

Selectieparameters

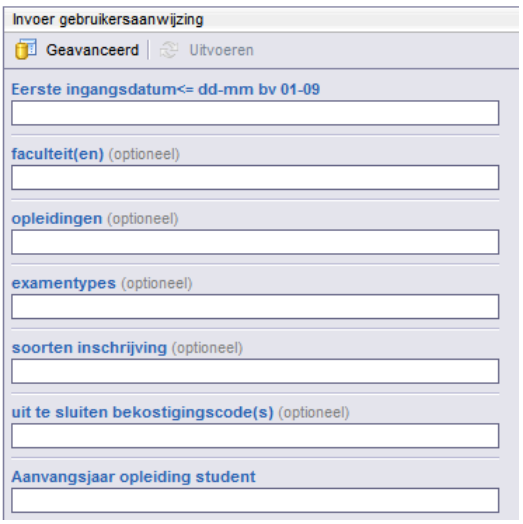

Toelichting op de selectieparameters (zie ook uitleg in paragraaf 2.3)

'Eerste ingangsdatum<=dd-mm bv 01-09' : deze parameter is bedoeld om voor de eerste inschrijving van de student (voor de opleiding) een grens te stellen. Ingave van bijvoorbeeld 01-10 levert op dat studenten die bij aanvang van de opleiding ingeschreven waren vóór of op 01-10 worden meegenomen en inschrijvingen na 01-10 niet.

'examentypes' : hiermee kunnen examentypes worden geselecteerd uit de tabel inschrijfhistorie ,het betreft hier de examentypes voor de eerste inschrijving van de student bij de opleiding.
'soorten inschrijving' : hiermee kunnen 'soorten inschrijving' worden geselecteerd uit de tabel inschrijfhistorie, het betreft hier de soorten inschrijving bij de eerste inschrijving van de student bij de opleiding.
'Aanvangsjaar opleiding student': hier kunnen de gewenste cohorten worden ingegeven.

Output
Het rapport bevat zeven tabbladen:

Tabblad cohort_verloop
Per faculteit-opleiding wordt een tabel getoond zoals in onderstaand voorbeeld.

OSIRIS 013 Stroomgegevens op basis van cohort
betreft studenten met een inschrijving voor of op 01-10 bij aanvang van de opleiding.
AFM

	(1)		(2)	(3)	(4)	(5)	(6)	(7)	(8)	(9)	(10)		(11)	
Opleiding	Cohort	Collegejaar	beginsaldo	herstarters	uitval inst.	uitval opl.	ov. uitval	totaal uitval	afgestud.	mutatie	eindsaldo		cum. uitval	cum.
AC-H	2008	2008	105		23	14		37		-37	68	na 1 jaar	*35,2%*	
		2009	68		7	5		12	5	-17	51	na 2 jaar	*46,7%*	
		2010	51		1			1	1	-2	49	na 3 jaar	*47,6%*	
			105		**31**	**19**		**50**	**6**	**-56**	**49**	**46,7%**		
	2009	2009	139		29	7		36	1	-37	102	na 1 jaar	*25,9%*	
		2010	102		4	1		5		-5	97	na 2 jaar	*29,5%*	
			139		**33**	**8**		**41**	**1**	**-42**	**97**	**69,8%**		
	2010	2010	157		29	4		33		-33	124	na 1 jaar	*21,0%*	
			157		**29**	**4**		**33**		**-33**	**124**	**79,0%**		
			401		**93**	**31**		**124**	**7**	**-131**	**270**		***30,9%***	

Toelichting op de kolommen:
(1) Aanvangsjaar opleiding student
(2)= het aantal ingeschreven studenten (incl. herstarters (kolom 3).
(3)=studenten die na een onderbreking van >=1 collegejaar weer zijn ingeschreven.
(4)=studenten die de instelling verlaten hebben.
(5) studenten die naar een andere opleiding geswitched zijn.
(6)=studenten die geen aansluitende inschrijving hebben in het volgend collegejaar.
(7)= (4)+(5)+(6)-(3).
(8)=studenten die een afsluitend examen hebben behaald.
(9)=(7)+(8).
(10)=(2) - (9).
(11)= cumulatieve uitval uitgedrukt in een % van het cohort-aantal.
(12)=cumul. afgestudeerd in een % van het cohort-aantal."

Het tabblad wordt afgesloten met een recapitulatie per faculteit.

Tabblad totalen per faculteit

OSIRIS 013 Stroomgegevens op basis van cohort
betreft studenten met een inschrijving voor of op 01-10 bij aanvang van de opleiding.

Cohort 2008

Faculteit	cohort aantal	uitval	afgestudeerd	eindsaldo	uitval	afgestudeerd	uitval opl.	uitval inst	uitval overig

In deze presentatievorm wordt het cohort-aantal getoond, de totale uitval, het aantal afgestudeerd en het eindsaldo van het cohort. Het eindsaldo vormt het aantal nog actieve studenten.
Daarnaast wordt de uitval en het aantal afgestudeerden genoteerd in een percentage van het cohort-aantal. Dit wordt ook gedaan voor de uitsplitsing van uitval buiten de opleiding, buiten de instelling en uitval overig.

Onder deze tabel worden de gegevens in andere tabellen nog gedimensioneerd naar man/vrouw, vooropleiding en domein.

Tabblad uitval_cohort_vergelijking

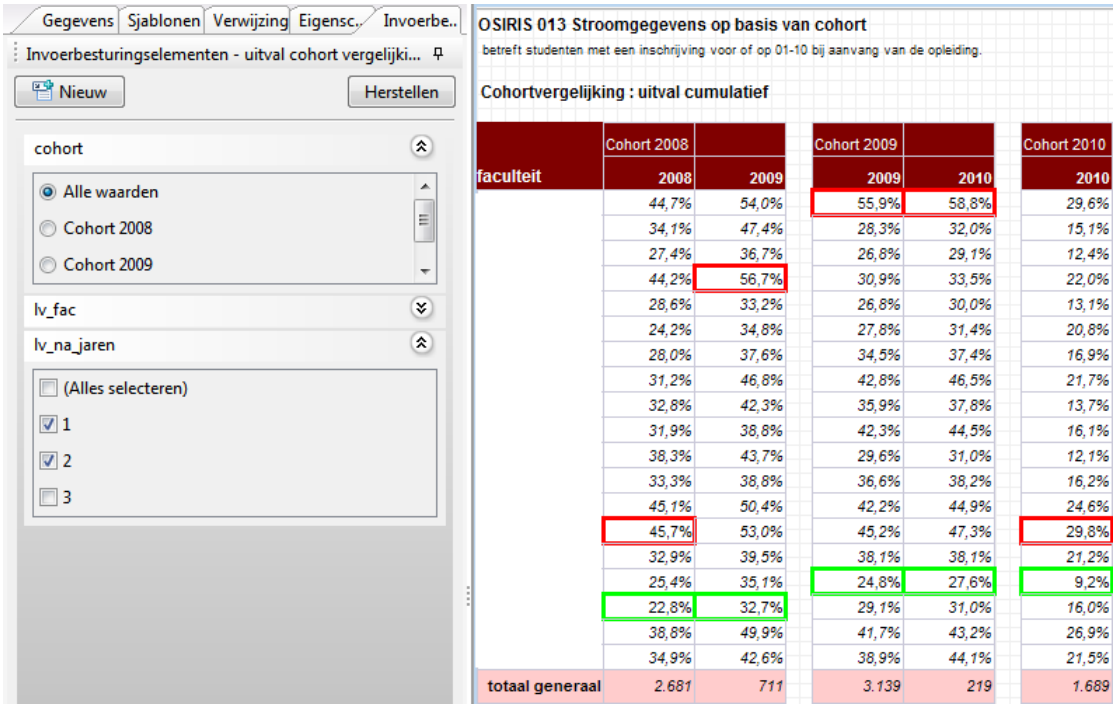

	Cohort 2008		Cohort 2009		Cohort 2010
faculteit	2008	2009	2009	2010	2010
	44,7%	54,0%	55,9%	58,8%	29,6%
	34,1%	47,4%	28,3%	32,0%	15,1%
	27,4%	36,7%	26,8%	29,1%	12,4%
	44,2%	56,7%	30,9%	33,5%	22,0%
	28,6%	33,2%	26,8%	30,0%	13,1%
	24,2%	34,8%	27,8%	31,4%	20,8%
	28,0%	37,6%	34,5%	37,4%	16,9%
	31,2%	46,8%	42,8%	46,5%	21,7%
	32,8%	42,3%	35,9%	37,8%	13,7%
	31,9%	38,8%	42,3%	44,5%	16,1%
	38,3%	43,7%	29,6%	31,0%	12,1%
	33,3%	38,8%	36,6%	38,2%	16,2%
	45,1%	50,4%	42,2%	44,9%	24,6%
	45,7%	53,0%	45,2%	47,3%	29,8%
	32,9%	39,5%	38,1%	38,1%	21,2%
	25,4%	35,1%	24,8%	27,6%	9,2%
	22,8%	32,7%	29,1%	31,0%	16,0%
	38,8%	49,9%	41,7%	43,2%	26,9%
	34,9%	42,6%	38,9%	44,1%	21,5%
totaal generaal	2.681	711	3.139	219	1.689

In dit tabblad kunnen cohorten met elkaar worden vergeleken op faculteitsniveau. Door gebruik te maken van de Input Controls aan de linker kant kunnen cohorten over een vergelijkbaar aantal jaren (input control op 'lv_na_jaren') worden getoond. Cohort 2008 kan door de selectie op 'lv_na_jaren' 1 en 2 worden vergeleken met Cohort 2009. Dit is handig omdat Cohort 2009 nog niet over 2011 kan worden beoordeeld. Door deze selectie vergelijk je voor beide cohorten twee jaar.
De rode en groene omkadering is bedoeld als visueel hulpmiddel om de hoogste en laagste kolomwaarde aan te geven.

Tabblad switch_van_naar (structuurweergave)

Op dit tabblad worden de aantallen switchers getoond in de vorm 'van-naar'.

OSIRIS 013 Stroomgegevens op basis van cohort

betreft studenten met een inschrijving voor of op 01-09 bij aanvang van de opleiding.

Cohort 2007

switchers naar-> van	FCJ	FEM	Totaal
FCJ	350	240	590
FE	90	110	200
FEM	520	2,660	3,180
FG	40	30	70
FMR	100	230	330
FNT	190	190	380
totaal	1,290	3,460	4,750

Tabblad controle overzicht

Dit tabblad geeft op studentniveau informatie voor de diverse ‘gebeurtenissen’ (aantal inschrijvingen, afgestudeerd, etc.). Het is bedoeld als controle op de geprojecteerde output.

OSIRIS 013 Stroomgegevens op basis van cohort

studentnummer	naam	aanvangsjaar	Faculteit	Opleiding	Opleidingsom	Examentype c	Examentype o	Aantal inschrij	afgestudeerd	Herstarters	Overige uitvalt	(inkomende)	in de instelling	in de opleiding
1000078	Begeman, D.	2,007	FEM	BIRBE	B Management, B		Hoofdfase (4-ja	4					1	
1000078	Begeman, D.	2,007	FEM	BIRBE	B Management, D		Propedeuse	1						
1007322	Koemarsingh, A.	2,007	FEM	BIRBE	B Bedrijfseconc B		Hoofdfase (4-ja	2					1	

Tabblad analyse

Op dit tabblad worden de stroomgegevens getoond met daarbij de mogelijkheid om gebruik te maken van diverse Input Controls.

Invoerbesturingselementen - analyse

Nieuw | Herstellen

lv_fac

cohort
- Alle waarden
- Cohort 2008
- Cohort 2009

Collegejaar
- (Alles selecteren)
- 2008
- 2009

opleiding
- Alle waarden
- ABC-H
- AC-AD-B
- AC-B

Voltijd Deeltijd
- Alle waarden
- D
- L

Geslacht
- Alle waarden
- M

Type vooropleiding (eerste)
- (Alles selecteren)
- BUIT
- BUITENL_SL

Cohort 2008

faculteit	cohort aantal	uitval	afgestudeerd	eindsaldo	uitval	afgestudeerd	uitval opl.	uitval inst	uitval c
	465	256	3	206	55,1%	0,7%	26,5%	28,6%	
	507	241	5	261	47,5%	1,0%	15,2%	32,3%	
	606	228	152	226	37,6%	25,2%	6,3%	30,7%	
	312	180	10	122	57,7%	3,2%	20,8%	36,5%	
	482	165	32	285	34,2%	6,6%	5,2%	29,0%	
	163	57	16	90	35,0%	9,9%	13,5%	20,9%	
	422	157	11	254	37,2%	2,6%	13,3%	23,7%	
	477	231	29	217	48,4%	6,1%	23,9%	24,3%	
	662	284	44	334	42,9%	6,6%	13,9%	28,2%	
	656	257	14	385	39,2%	2,1%	9,5%	29,7%	
	334	146	13	175	43,7%	3,9%	13,5%	29,9%	
	165	68		97	41,2%		3,0%	37,6%	
	573	284	8	281	49,6%	1,4%	20,6%	28,1%	
	392	213	3	176	54,3%	0,8%	25,0%	29,1%	
	228	90	49	89	39,5%	21,5%	13,2%	25,9%	
	303	107	20	176	35,3%	6,7%	6,6%	28,7%	
	504	166	21	317	32,9%	4,2%	8,3%	24,4%	
	425	213	1	211	50,1%	0,2%	5,6%	44,5%	
	258	112	10	136	43,4%	3,9%	5,0%	38,4%	
totaal generaal	**7.934**	**3.455**	**441**	**4.038**	**43,5%**	**5,6%**	**13,5%**	**29,8%**	

Cohort 2009

faculteit	cohort aantal	uitval	afgestudeerd	eindsaldo	uitval	afgestudeerd	uitval opl.	uitval inst	uitval c
	553	324	3	226	58,6%	0,5%	23,0%	35,6%	
	545	174	4	367	31,9%	0,7%	7,7%	24,2%	
	621	178	94	349	28,7%	15,4%	5,8%	22,9%	
	344	115	5	224	33,4%	1,5%	8,7%	24,7%	
	534	160		374	30,0%		3,6%	26,4%	
	169	53	6	110	31,4%	3,6%	8,9%	22,5%	
	557	208	2	347	37,3%	0,4%	6,1%	31,2%	
	486	226	2	258	46,5%	0,4%	20,6%	25,9%	
	654	247	6	401	37,8%	0,9%	10,6%	27,2%	
	719	319	11	389	44,4%	1,5%	16,3%	28,1%	
	361	112		249	31,0%		10,0%	21,1%	
	186	71	1	114	38,2%	0,5%	4,8%	33,3%	
	583	258		325	44,3%		17,3%	26,9%	
	428	202		226	47,2%		24,1%	23,1%	
	310	118	46	146	38,1%	14,8%	12,9%	25,8%	
	363	99	4	260	27,3%	1,1%	5,2%	22,0%	
	546	169		377	31,0%		6,2%	24,7%	
	458	198		260	43,2%		6,1%	37,1%	
	288	127		161	44,1%		2,1%	42,0%	
totaal generaal	**8.705**	**3.358**	**184**	**5.163**	**38,6%**	**2,1%**	**11,1%**	**27,5%**	

Tabblad excel_013

T.b.v. export naar Excel wordt op dit tabblad een projectie getoond van de opgehaalde dataset.

Query

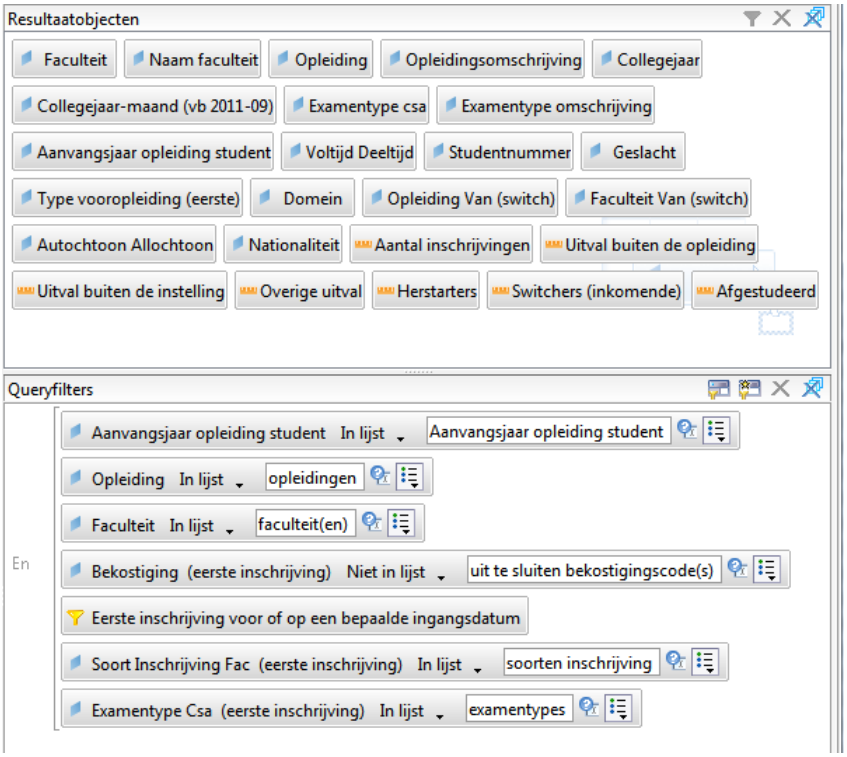
Resultaatobjecten
Faculteit
Naam faculteit
Opleiding
Opleidingsomschrijving
Collegejaar
Collegejaar-maand (vb 2011-09)
Examentype csa
Examentype omschrijving
Aanvangsjaar opleiding student
Voltijd Deeltijd
Studentnummer
Geslacht
Type vooropleiding (eerste)
Domein
Opleiding Van (switch)
Faculteit Van (switch)
Autochtoon Allochtoon
Nationaliteit
Aantal inschrijvingen
Uitval buiten de opleiding
Uitval buiten de instelling
Overige uitval
Herstarters
Switchers (inkomende)
Afgestudeerd
Queryfilters
Aanvangsjaar opleiding student In lijst
Aanvangsjaar opleiding student
Opleiding In lijst
opleidingen
Faculteit In lijst
faculteit(en)
En
Bekostiging (eerste inschrijving) Niet in lijst
uit te sluiten bekostigingscode(s)
Eerste inschrijving voor of op een bepaalde ingangsdatum
Soort Inschrijving Fac (eerste inschrijving) In lijst
soorten inschrijving
Examentype Csa (eerste inschrijving) In lijst
examentypes

3.6 OSIRIS 016 Voortgang studenten naar opleidingscohort

Omschrijving

Het rapport geeft een overzicht van de behaalde studiepunten door een cohort per een in te geven peildatum en zet deze af tegen een in te geven het aantal punten wat ingegeven wordt bij de vraag 'vertragers zijn studenten met minder dan hoeveel punten ?'. Het rapport is gebaseerd op het selecteren van één of twee examentypes examenprogramma.

Bron voor de studiepunten

De studiepunten komen uit de studievolgtabellen op cursusniveau (student_sv_ex_cursus en sv_min_cursus).

Selectieparameters

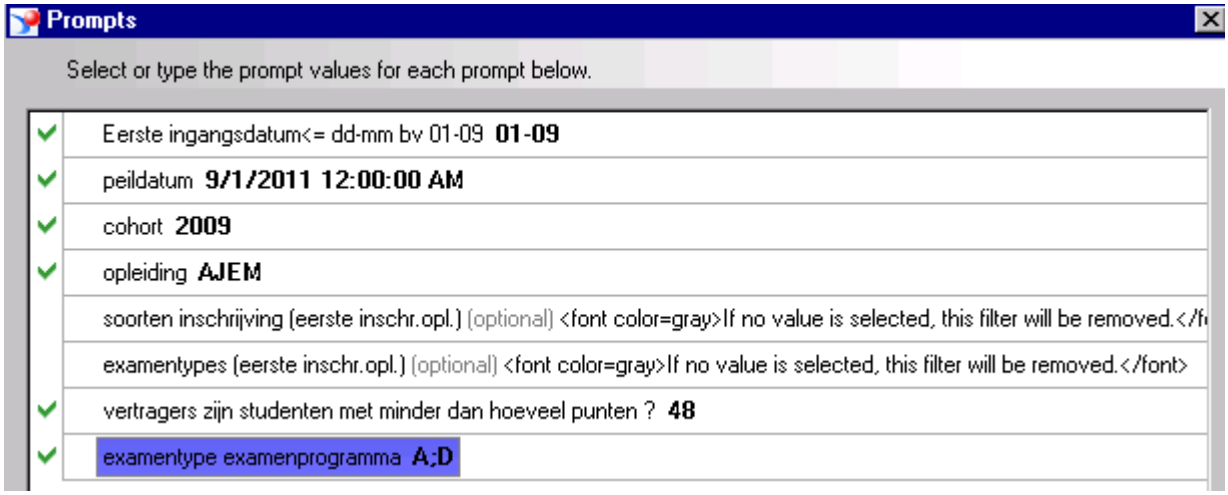

Toelichting op de selectieparameters (zie ook uitleg in paragraaf 2.3)

'Eerste ingangsdatum<=dd-mm bv 01-09' : deze parameter is bedoeld om voor de eerste inschrijving van de student (voor de opleiding) een grens te stellen. Ingave van bijvoorbeeld 01-10 levert op dat studenten die bij aanvang van de opleiding ingeschreven waren vóór of op 01-10 worden meegenomen en inschrijvingen na 01-10 niet.
'peildatum' : de datum die geldt voor de te selecteren gegevens
'cohort' : dit is het aanvangsjaar opleiding student
'soorten inschrijving (eerste inschr.opl.)' : hiermee kunnen 'soorten inschrijving' worden geselecteerd uit de tabel inschrijfhistorie, het betreft hier de soorten inschrijving bij de eerste inschrijving van de student bij de opleiding.
'examentypes eerste inschr.opl.)' : hiermee kunnen examentypes worden geselecteerd uit de tabel inschrijfhistorie ,het betreft hier de examentypes voor de eerste inschrijving van de student bij de opleiding.
'vertragers zijn studenten met minder dan hoeveel punten ? ' : een vrij in te geven getal
'examentype examenprogramma' : selecteer 1 of 2 examentypes die gerelateerd zijn aan de op te halen studiepunten.

Het rapport bevat een aantal tabbladen:

Tabblad Totaal

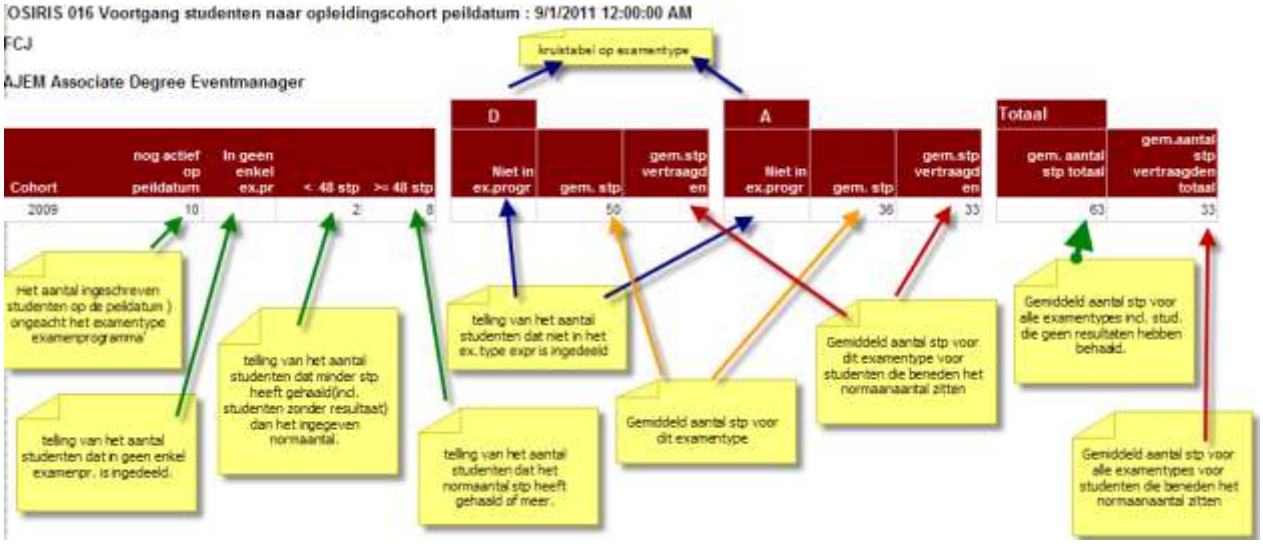

Tabblad studiepunten detail

De eerste tabel geeft een specificatie van de studenten die studiepunten hebben behaald voor de geselecteerde examentype(s) examenprogramma :

OSIRIS 016 Voortgang studenten naar opleidingscohort peildatum : 9/1/2011 12:00:00 AM

FCJ

AJEM Associate Degree Eventmanager

Cohort	Studentnummer	Naam	vorm	Basisprogr.	Punten Minor	Overig	Totaal basis+minor
2009	1565590	privacy	Voltijd	23	0	0	23
2009	1568539	privacy	Voltijd	42	0	0	42
2009	1567496	privacy	Voltijd	48	0	0	48
2009	1569365	privacy	Voltijd	48	0	0	48
2009	1555805	privacy	Voltijd	52	0	0	52
2009	1550517	privacy	Voltijd	73	0	0	73
2009	1221840	privacy	Voltijd	76	0	60	76
2009	1561800	privacy	Voltijd	77	0	0	77
2009	1568134	privacy	Voltijd	83	0	0	83
2009	1564775	privacy	Voltijd	108	0	0	108
aantal	10			630	0	60	630

Vervolgens wordt er een tabel getoond met studenten die niet in een examenprogramma zijn ingedeeld.
NB deze tabel kan ontbreken indien er geen studenten zijn die niet in een examenprogramma zijn ingedeeld.

Ten slotte wordt er een tabel getoond met studenten die geen enkel resultaat behaald hebben.
NB Ook deze tabel kan ontbreken indien er geen studenten zijn die geen enkel resultaat behaald hebben.

geen resultaten		
Studentnummer	**Voltijd/deeltijd**	**Achternaam Voorletters voorvoegsel**
1555805	V	privacy
1		

Samengevoegde dimensies in het rapport

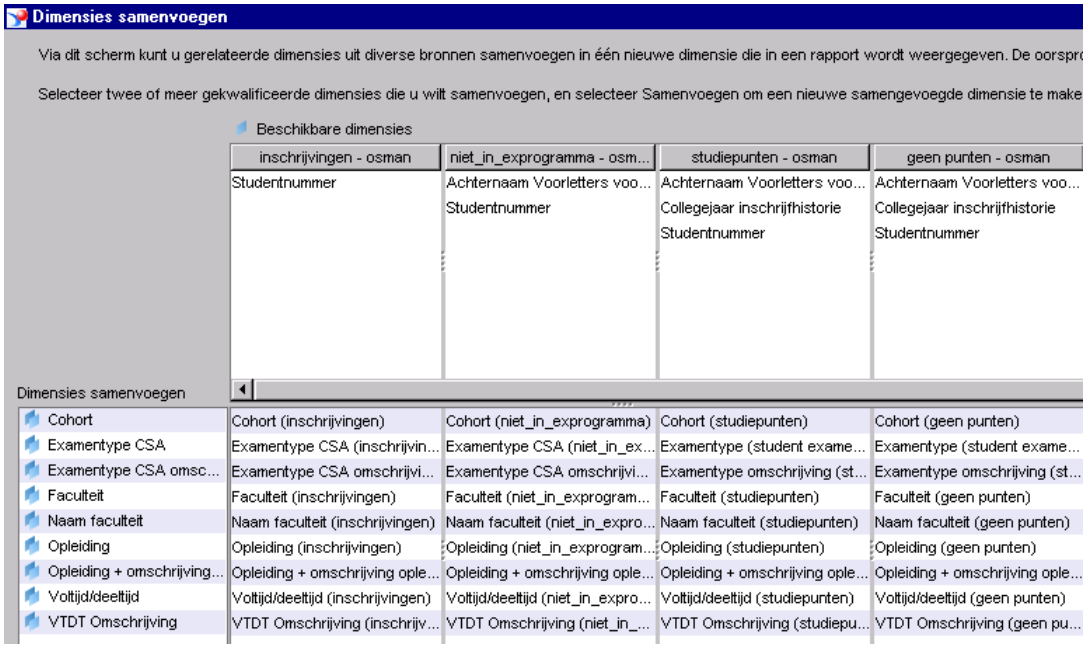

Queries

Niet iedere query hoeft resultaten op te leveren. Er verschijnt dan een melding (dit is geen foutmelding).
Deze melding kan genegeerd worden.

Voorbeeld :

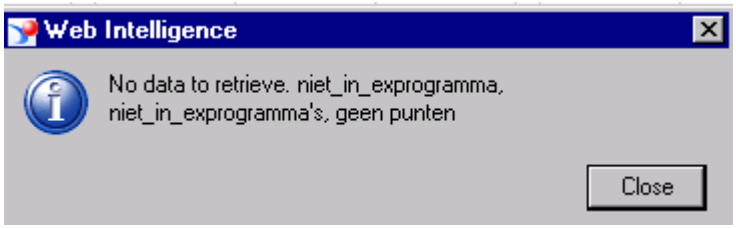

inschrijvingen ; deze query haalt de set van studenten op die een inschrijving hebben op de gekozen peildatum en die nog geen examen behaald hebben voorafgaand aan de peildatum.

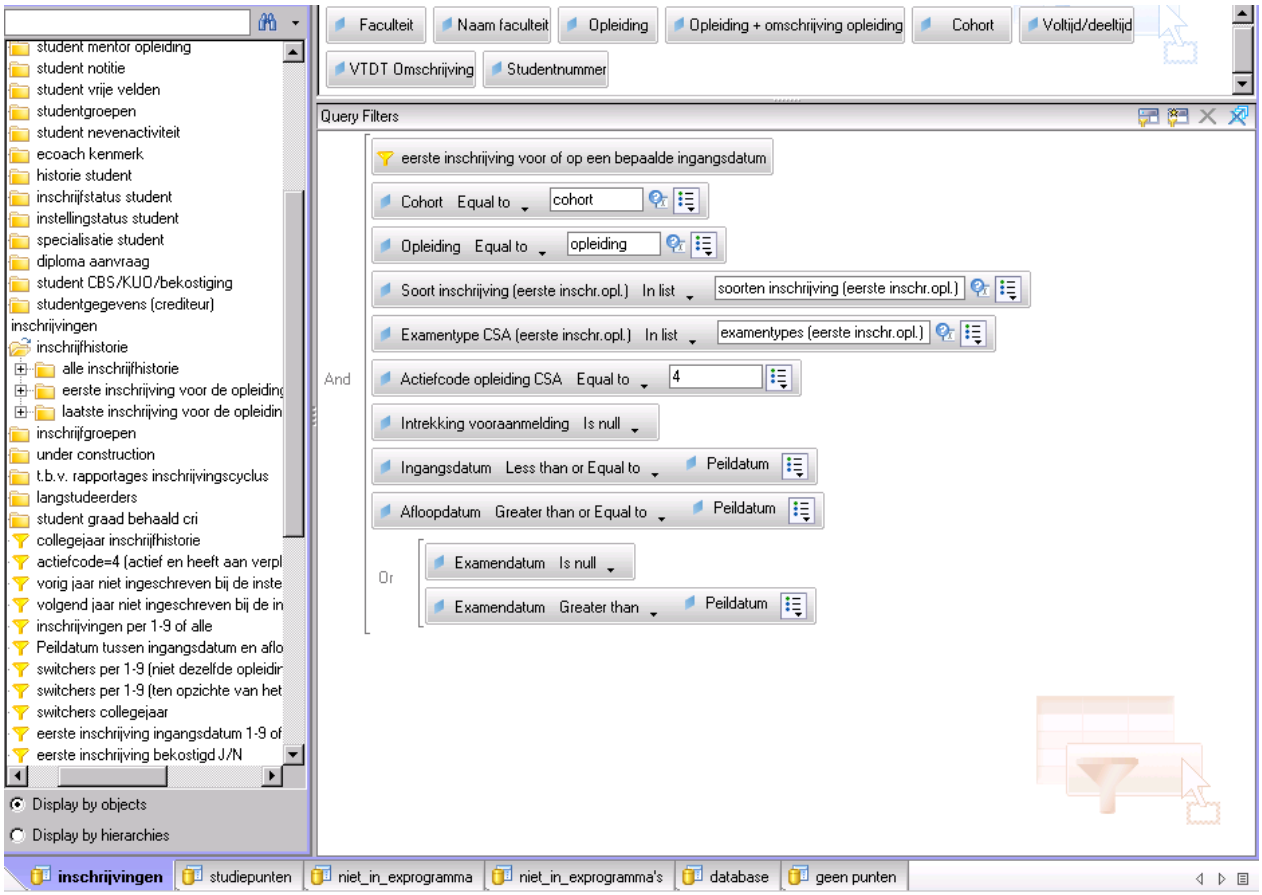

Query Studiepunten: haalt studenten op met studiepunten:

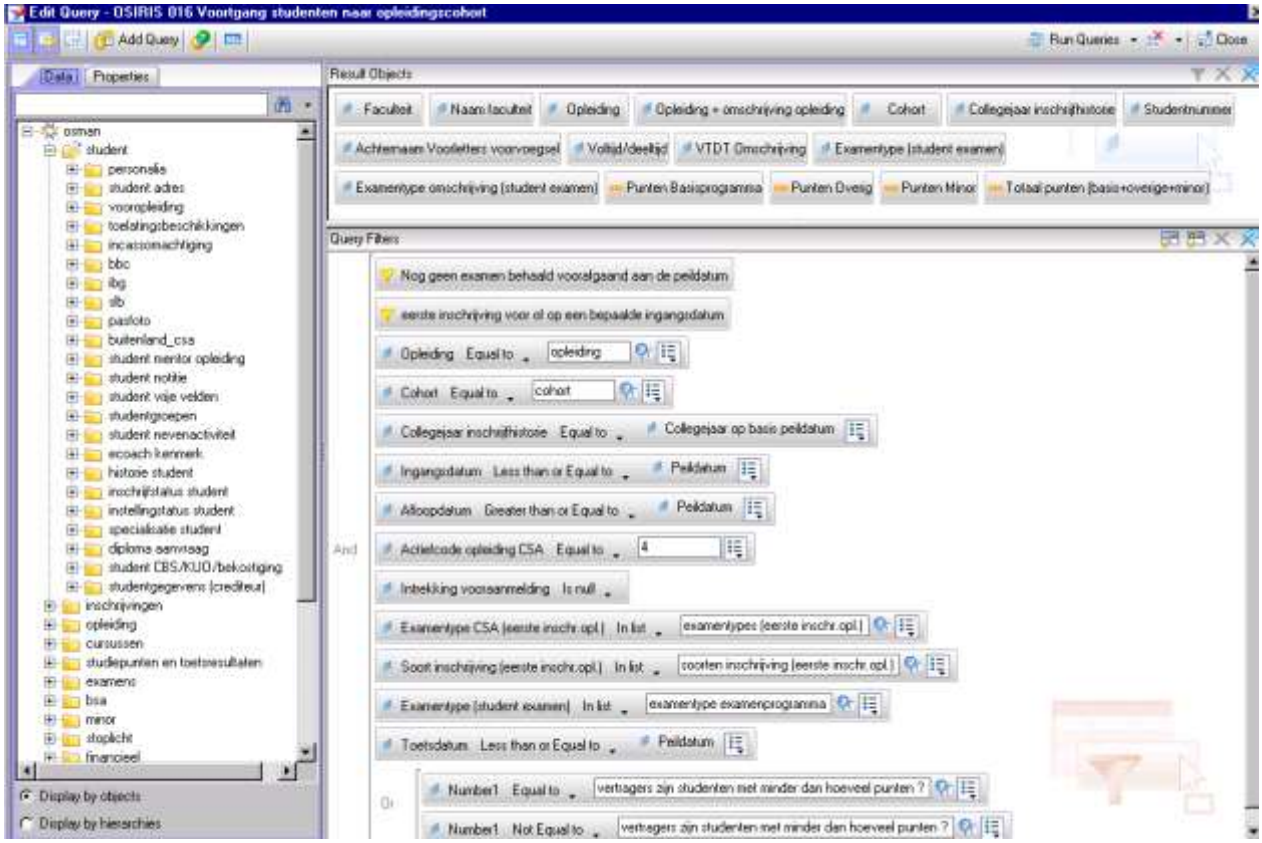

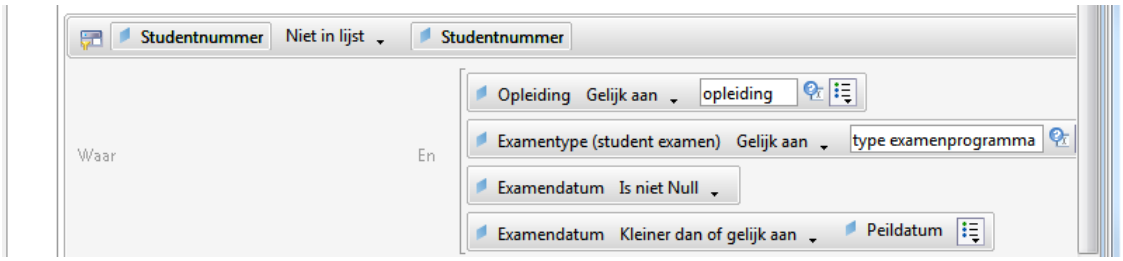

Niet in examenprogramma : ophalen van studenten die niet een examenprogramma zijn ingedeeld (per geselecteerd examentype examenprogramma)

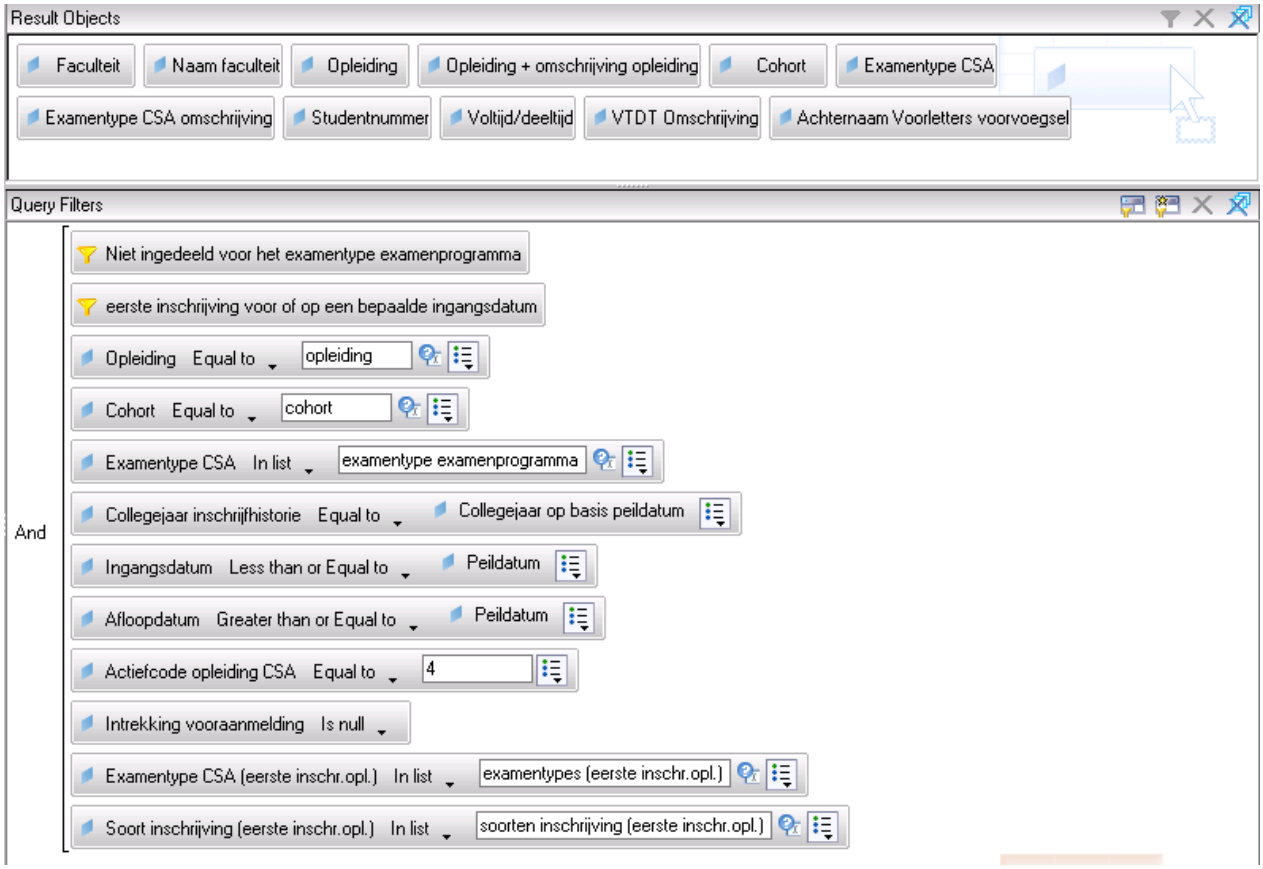

niet_in_examenprogramma's : ophalen van studenten die in geen enkel geselecteerde examenprogramma zijn ingedeeld.

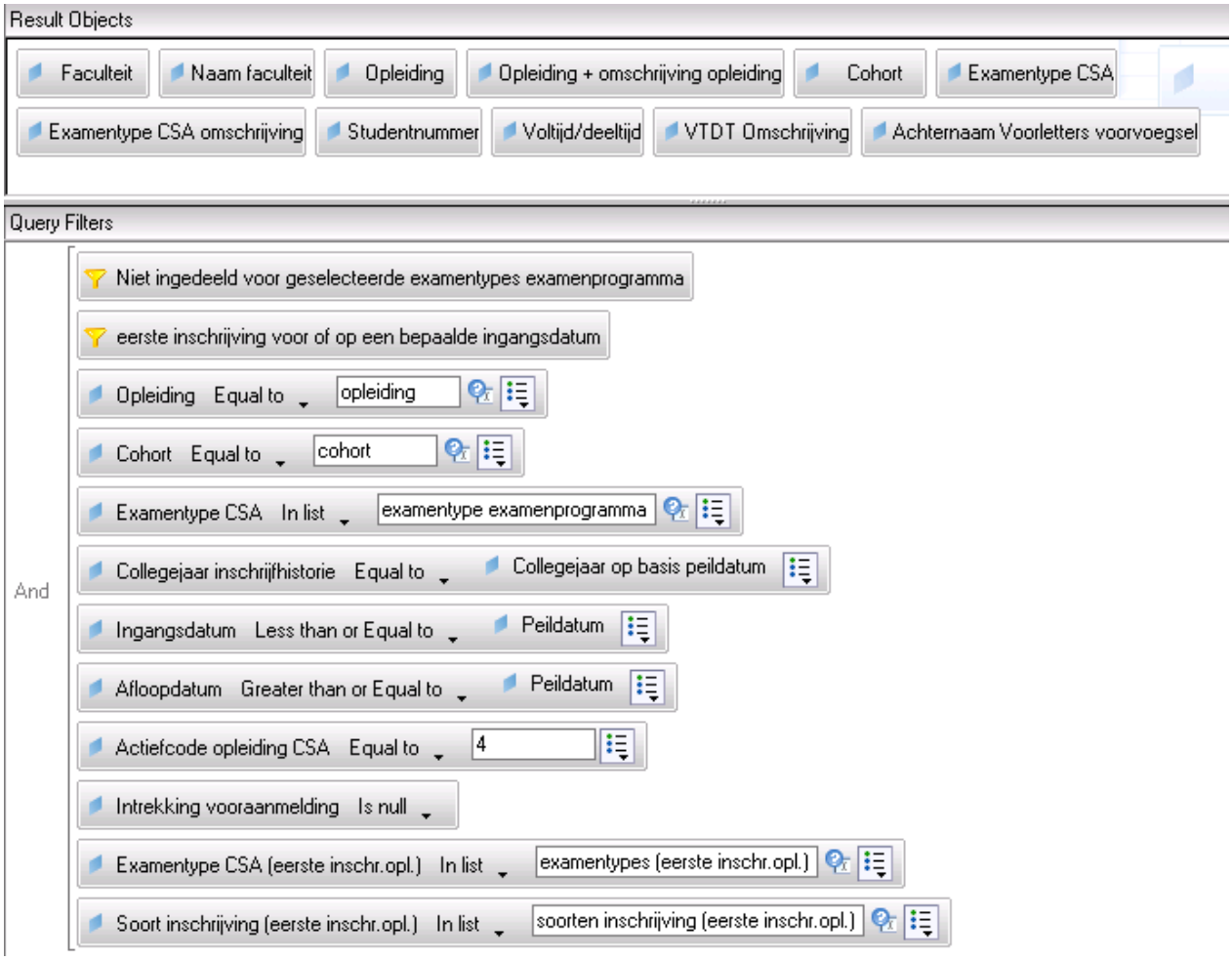

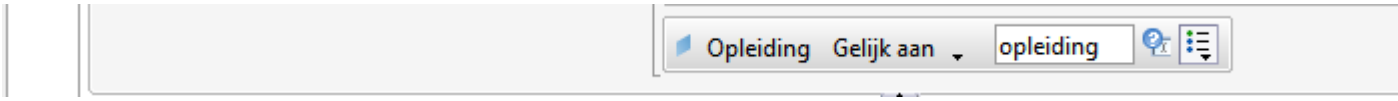

geen punten : haalt studenten op die geen punten hebben behaald. Dit is dezelfde query als 'inschrijvingen' maar dan alleen de studenten die niet voorkomen in de set met studiepunten.

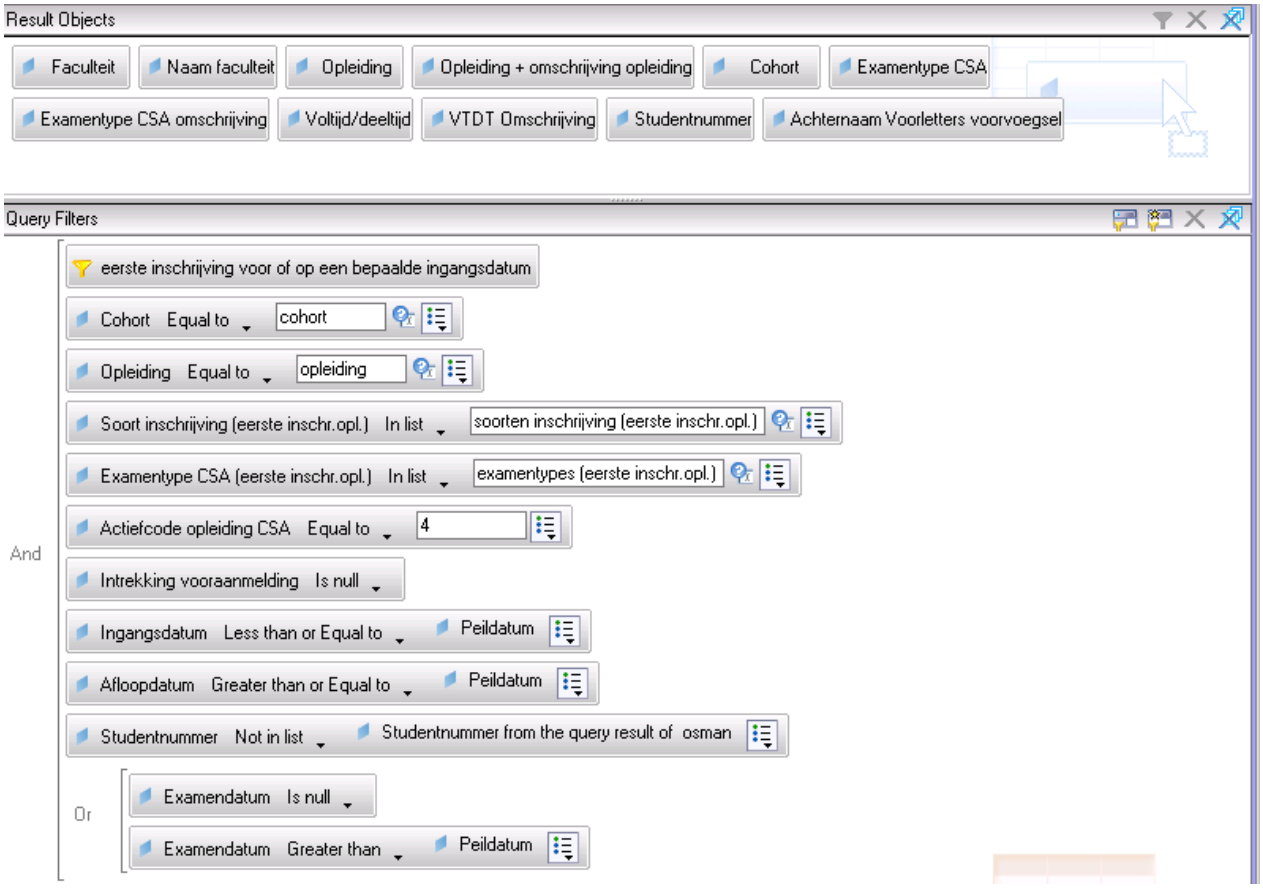

3.7 OSIRIS 018 Studentkaart

Omschrijving

Na ingave van een studentnummer worden er vanuit een aantal tabellen gegevens worden opgehaald.
De volgende tabellen worden uitgelezen in even zovele queries

Tabblad 1:
student
student_adres
student_inschrijfhist
student_opleiding
student_examen
stroomgegevens (uitval buiten de opleiding of instelling, switcher,herstarter, overige uitval)
student_studievoortgang

Tabblad 2:
student_sv_periode

Tabblad 3:
student_sv_ex_toets en student_sv_min_toets (samengevoegd middels een Union)

Tabblad 4:
student_geldend_resultaat

Tabblad 5:
student_cursus_toets

Tabblad 6:
student_inschrijfgroep
sgroep_student
bsa_student
student_toelating_master
student_incassomacht
student_fin_regel
student_bbc

OSIRIS 018 Studentkaart

Studentnummer	
Aanvangsjaar instelling (student)	
Nationaliteit	
Nationaliteit2	
Eerste of tweede nationaliteit binnen EER	
Achternaam Voorletters voorvoegsel	
Geslacht	
vooropleiding (voorkeurs).Type	
Eerste Vooropleiding J/N	
Naam Vooropleiding	
Autochtoon Allochtoon	

Studentnummer	
Identiteit Status	
Identiteit Instelling	
Instellingstatus	
Onderwijsnummer	
Studielinknummer	
Blokkade Inschrijven	
Blokkade Omschrijving	
Blokkade Reden	
Burgerservicenummer	
Mobiel telefoonnummer	

Studentnummer	
Studielink Email Adres	
Overlijdensdatum	
Email	
Geboortedatum	
Leeftijd nu	
Roepnaam	
Straat+nr+toevoeging	
postcode+plaats	
Landnaam	
Grensgebied (binnen of buiten)	

ost_student_inschrijfhist	Collegejaa	Ingangsdat	Afloopdatu	Actiefcode	Crohc	Brincode	Opleiding (in:	Facultei	Examentype C	Voltij	Hoofd opl	Bekos	Soort	Beeinc	Intrekking

ost_student_opleiding	Opleiding	Aanvangsjaar opleiding	Stakingsdatum	Stakingsreden

ost_student_examen	Collegejaar	Examentyp	Opleiding	Examendatum	Verstuurd naar CSA	Verstuurd naar IBG	Examenprogramma	Afsluitend E	Judiciu	Studieduur ex	Stu

stroomgegevens	Collegejaar	Uitval buiten de instelling	Herstarters	Overige uitval

uitval buiten de opleiding	Collegejaar	Opl. van	Fac. van	Opl. naar	Fac. naar	Uitval buiten de opleiding

switcher (inkomend)	Collegejaar V	Faculteit	Opleiding	Opl. van	Fac. van	Switchers (inkomende)

ost_student_studievoortgang	Voldaan Basisprogrami	Examentype	Examenprogramma	Punten Basisprogramma	Punten Overig	totaal

Tabblad student_sv_periode

OSIRIS 018 Studentkaart

ost_student_s	Naam	Collegejaar		periode	blok	examenprogramm	opleiding	specialis	vanaf	t/m	punten	punten overi	totaal punten
privacy	privacy						BMCE						
							BMCE			totaal			
privacy	privacy	2004	B	1	blok 1	MCCE-B01VSL-04	BMCESL	-	01-09	20-11	0	0	0
privacy	privacy	2004	B	2	blok 2	MCCE-B01VSL-04	BMCESL	-	21-11	12-02	0	0	0
privacy	privacy	2004	B	3	blok 3	MCCE-B01VSL-04	BMCESL	-	13-02	30-04	0	0	0
privacy	privacy	2004	B	4	blok 4	MCCE-B01VSL-04	BMCESL	-	01-05	07-06	0	0	0
privacy	privacy	2004	B	5	blok 5	MCCE-B01VSL-04	BMCESL	-	08-06	31-06	3	0	3
privacy	privacy	2004	B	6	Totaal	MCCE-B01VSL-04	BMCESL	-	01-09	31-06	3	0	3
privacy	privacy	2005	B	1	blok 1	MCCE-B01VSL-04	BMCESL	-	01-09	20-11	3	0	3
privacy	privacy	2005	B	2	blok 2	MCCE-B01VSL-04	BMCESL	-	21-11	12-02	3	0	3
privacy	privacy	2005	B	3	blok 3	MCCE-B01VSL-04	BMCESL	-	13-02	30-04	0	0	0
privacy	privacy	2005	B	4	blok 4	MCCE-B01VSL-04	BMCESL	-	01-05	07-06	0	0	0
privacy	privacy	2005	B	5	blok 5	MCCE-B01VSL-04	BMCESL	-	08-06	31-06	0	0	0
privacy	privacy	2005	B	6	Totaal	MCCE-B01VSL-04	BMCESL	-	01-09	31-06	6	0	6
privacy	privacy	2006	B	1	blok 1	MCCE-B01VSL-04	BMCESL	-	01-09	20-11	45	0	45
privacy	privacy	2006	B	2	blok 2	MCCE-B01VSL-04	BMCESL	-	21-11	12-02	0	0	0
privacy	privacy	2006	B	3	blok 3	MCCE-B01VSL-04	BMCESL	-	13-02	30-04	0	0	0
privacy	privacy	2006	B	4	blok 4	MCCE-B01VSL-04	BMCESL	-	01-05	07-06	0	0	0
privacy	privacy	2006	B	5	blok 5	MCCE-B01VSL-04	BMCESL	-	08-06	31-06	0	0	0
privacy	privacy	2006	B	6	Totaal	MCCE-B01VSL-04	BMCESL	-	01-09	31-06	45	0	45
							BMCESL			totaal	54	0	54
privacy	privacy						OMCE						
							OMCE			totaal			
privacy	privacy						OTBNCT						
							OTBNCT			totaal			
										totaal	108		

summary	naam		Collegejaar	periode	blok	examenprogramm	opleiding	specialis	punten	punten overi	totaal punten
privacy	privacy	B	2004	6	Totaal	MCCE-B01VSL-04	BMCESL	-	3	0	3
privacy	privacy		2005	6	Totaal	MCCE-B01VSL-04	BMCESL	-	6	0	6
privacy	privacy		2006	6	Totaal	MCCE-B01VSL-04	BMCESL	-	45	0	45
		B							54	0	
							BMCESL		54	0	54

Tabblad sv_ex_min

OSIRIS 018 Studentkaart

Opleiding	Studentnur	Naam	examenprogr	Exame	Collegejaar	Cursus	Toetsdatum	Punten Basis	Punten Minor	Punten Overig	totaal punten
BMCE	privacy	privacy									
							totaal				
							totaal				
BMCE							Sum:				
BMCESL	privacy	privacy		B	2004	MBME-BEDRETH-00	8/31/05	3	0	0	3
					2004		totaal	3	0	0	3
BMCESL	privacy	privacy		B	2005	MCCE-METHOND-04	11/11/05	3	0	0	3
BMCESL	privacy	privacy		B	2005	MCCE-BRANDMAP-01	1/31/06	3	0	0	3
					2005		totaal	6	0	0	6
BMCESL	privacy	privacy		B	2006	MCCE-STAGE1-04	11/6/06	15	0	0	15
BMCESL	privacy	privacy		B	2006	MCCE-STAGE2-01	11/6/06	30	0	0	30
					2006		totaal	45	0	0	45
				B			totaal	54	0	0	54
BMCESL							Sum:	54	0	0	54
OMCE	privacy	privacy									

Tabblad geldend_resultaat

OSIRIS 018 Studentkaart

ost_student	Naam	Examendoel	Collegejaar	Studiepunten	Voldoende	Compensatiepunten
privacy	privacy	B	1999	7.25	J	0
privacy	privacy		2000	13	J	0
privacy	privacy		2002	9	J	0
privacy	privacy		2003	8	J	0
privacy	privacy		2004	19	J	0
privacy	privacy		2005	51	J	0
		B	Sum:	107.25		

ost_student	Naam	Examendoel	Collegejaar	Studiepunten	Voldoende	Compensatiepunten
privacy	privacy	D	1998	23.75	J	0
privacy	privacy		1999	9.25	J	0
privacy	privacy		2002	4	J	0
		D	Sum:	37		

ost_student	Naam	Examendoel	Collegejaar	Studiepunten	Voldoende	Compensatiepunten
privacy	privacy	P	1996	18	J	0
		P	Sum:	18		
				162.25		

ost_student	Naam	Examendoel	College	Cursus	Toetsdatu	Resultaat	Resultaat numeriek	Studiepunten	Voldoende	Compensatiepun
privacy	privacy	B	1999	MCCE-MARKSO	7/1/00	6	6	1.25	J	0
privacy	privacy	B	1999	MCCE-MCEH99MO0	5/15/00	7	7	3	J	0
privacy	privacy	B	1999	MCCE-MCEH99OR0	1/13/00	NVD		0	N	0
privacy	privacy	B	1999	MCCE-MCEH99PJ01	2/1/00	NVD		0	N	0
privacy	privacy	B	1999	MCCE-MCEH99PJ02	3/1/00	V		3	J	0
			1,999				totaal	7.25		
privacy	privacy	B	2000	MCCE-MCEH00IM02	10/26/00	6.0	6	3	J	0

Tabblad student_cursus_toets

OSIRIS 018 Studentkaart

ost_studen	Naam	Examendoel	Collegejaa	Toetsdatum	Cursus	Toets	Resultaat	Punten	Voldoend	Geldend Resultaat
privacy	Privacy	B	1996	10/24/96	TCIT-PGO1-96	TENTAMEN3	7,5	1	J	J
privacy	Privacy	B	1996	10/28/96	TCIT-CBK1-96	TENTAMEN1	6	2	J	
privacy	Privacy	B	1996	10/28/96	TCIT-GME1-96	TENTAMEN1	6,4	2	J	J
privacy	Privacy	B	1996	10/29/96	TCIT-BFY1-96	TENTAMEN1	6,9	2	J	
privacy	Privacy	B	1996	10/29/96	TCIT-KBM1-96	TENTAMEN1	5,2	1.5	N	
privacy	Privacy	B	1996	10/29/96	TCIT-LME1-96	TENTAMEN1	5,1	1.5	N	
privacy	Privacy	B	1996	10/30/96	TCIT-COM1-96	TENTAMEN1	4,5	1.5	N	J
privacy	Privacy	B	1996	10/30/96	TCIT-INF1-96	TENTAMEN1	6,5	1	J	J
privacy	Privacy	B	1996	10/31/96	TCIT-TME1-96	TENTAMEN1	7,5	3.5	J	J
privacy	Privacy	B	1996	10/31/96	TCIT-WST1-96	TENTAMEN1	6,4	1.5	J	
privacy	Privacy	B	1996	10/31/96	TCIT-WST1-96	TENTAMEN3	2,6	1.5	N	
privacy	Privacy	B	1996	11/1/96	TCIT-PGO1-96	TENTAMEN1	5,5	1	J	J
privacy	Privacy	B	1996	1/6/97	TCIT-CBK1-96	TENTAMEN2	2,5	2	N	
privacy	Privacy	B	1996	1/6/97	TCIT-GME1-96	TENTAMEN2	6,7	2	J	J
privacy	Privacy	B	1996	1/7/97	TCIT-BFY1-96	TENTAMEN2	2,2	2	N	
privacy	Privacy	B	1996	1/8/97	TCIT-COM1-96	TENTAMEN2	6	1.5	J	J
privacy	Privacy	B	1996	1/8/97	TCIT-KBM1-96	TENTAMEN2	2,4	1.5	N	
privacy	Privacy	B	1996	1/9/97	TCIT-TME1-96	TENTAMEN2	2,9	3.5	N	J
privacy	Privacy	B	1996	1/10/97	TCIT-PGO1-96	TENTAMEN2	5,7	1	J	J
privacy	Privacy	B	1996	1/15/97	TCIT-INF1-96	TENTAMEN2	6,5	1	J	J
privacy	Privacy	B	1996	1/20/97	TCIT-PGO1-96	TENTAMEN4	6,5	1	J	J
privacy	Privacy	B	1996	3/21/97	TCIT-PGO2-96	TENTAMEN1	5,9	1	J	J
privacy	Privacy	B	1996	3/24/97	TCIT-VME2-96	TENTAMEN1	6,3	1.5	J	J
privacy	Privacy	B	1996	3/25/97	TCIT-WAB2-96	TENTAMEN1	5,6	2	J	
privacy	Privacy	B	1996	3/26/97	TCIT-COS2-96	TENTAMEN1	3,1	1.2	N	
privacy	Privacy	B	1996	4/8/97	TCIT-INF2-96	TENTAMEN1	5	1	N	J
privacy	Privacy	B	1996	6/11/97	TCIT-VME2-96	TENTAMEN2	4,7	1.5	N	J
privacy	Privacy	B	1996	6/11/97	TCIT-WAB2-96	TENTAMEN2	4,4	2	N	
privacy	Privacy	B	1996	6/12/97	TCIT-COS2-96	TENTAMEN2	5,3	1.2	N	
privacy	Privacy	B	1996	6/12/97	TCIT-PGO2-96	TENTAMEN3	7	1	J	J
privacy	Privacy	B	1996	6/13/97	TCIT-PGO2-96	TENTAMEN2	6,7	1	J	J
privacy	Privacy	B	1996	6/17/97	TCIT-PGO2-96	TENTAMEN4	8	1	J	J
privacy	Privacy	B	1996	6/20/97	TCIT-WEB2-96	TENTAMEN2	4,6	1.5	N	
privacy	Privacy	B	1996	7/4/97	TCIT-COS2-96	TENTAMEN1	2,0	1.2	N	J
privacy	Privacy	B	1996	7/4/97	TCIT-COS2-96	TENTAMEN2	2,0	1.2	N	J
privacy	Privacy	B	1996	8/30/97	TCIT-WST1-96	TENTAMEN4	4,2	1.5	N	
privacy	Privacy	B	1996	8/31/97	TCIT-WST1-96	TENTAMEN1	4,2	1.5	N	
privacy	Privacy	B	1996	8/31/97	TCIT-WST1-96	TENTAMEN2	4,2	1.5	N	
privacy	Privacy	B	1996	8/31/97	TCIT-WST1-96	TENTAMEN3	4,2	1.5	N	
			1996					28		totaal waarbij voldoende=J

Tabblad overige

OSIRIS 018 Studentkaart

inschrijfgroep	Naam	Inschrijfgroep	Inschrijfgroep o	Ingangsdatum	Jaar ingangsdat	Jaar voorafgaand a	Afloopdatum in	Instellingstatus ins	Mutatiedatum insch	Instellingproces in
privacy	privacy									

studentgroep	Faculteit	Groep	Studentgroep omschrijving	Eigenaar
privacy	FEM	M-3ENHOGER-10	alles voltijd een duaal vanaf jaar drie	maarten.pelgrim@hu.nl
privacy	FEM	M-3ENHOGER-11	alle 3e jaars en hoger voltijd en duaal	maarten.pelgrim@hu.nl
privacy	FEM	M-3+HOGERNED-10	alles nederlands voltijd een duaal vanaf jr	maarten.pelgrim@hu.nl

fin_reg	Collegejaar	Nummer	CROHO	Aanmaakdatum	Betaalwijze	Bedrag	Inkomsten Collegejaar	Soort	Opmerking
privacy	2000	82843	04402	10/10/05	AUT.INCASSO	0	0	COLLEGEGELD	Gewijzigde inschrijving 04402 V
privacy	2001	82842	04402	10/10/05	AUT.INCASSO	0	0	COLLEGEGELD	Gewijzigde inschrijving 04402 V
privacy	2002	82841	34402	10/10/05	AUT.INCASSO	0	0	COLLEGEGELD	Gewijzigde inschrijving 34402 V
privacy	2003	82840	34402	10/10/05	AUT.INCASSO	0	0	COLLEGEGELD	Gewijzigde inschrijving 34402 V
privacy	2004	82839	34402	10/10/05	AUT.INCASSO	0	0	COLLEGEGELD	Gewijzigde inschrijving 34402 V
privacy	2005	3117	34402	5/29/05	EENMALIG.INC	1,496	1,496	COLLEGEGELD	Nieuwe inschrijving 34402 V
privacy	2005	69964	34402	9/13/05	AUT.INCASSO	13.61	1,509.61	HANDM.CORRE	Betaalwijze van EENMALIG.INC naar AUT.INCASSO
privacy	2005	82838	34402	10/10/05	AUT.INCASSO	0	1,509.61	COLLEGEGELD	Gewijzigde inschrijving 34402 V

bbc	Collegej	Datum Bbc	Instelling	Volgnummer Korting	Verzonden Ontvangen	Croho	Voltijd Deeltijd	Soort Inschrij	Ingangsdatum	Afloopdatum	Opmerking	Bedrag

incassomachtigin	College	Datum Ontvangen	Bedrag	Betaalwijze
1025798	2005	9/13/05	1,496	AUT.INCASSO
1025798	2006	9/29/06	1,519	AUT.INCASSO
1025798	2007	9/17/07	1,538	AUT.INCASSO
1025798	2008	9/23/08	1,565	AUT.INCASSO
1025798	2009	9/1/09	1,620	AUT.INCASSO
1025798	2010	9/9/10	1,672	AUT.INCASSO

bsa	Collegejaar	Voltijd Deel	bsa.Ad	Correctie Advies	Instroom	Instroomsoort	Status	Uiteindelijk advie	Voldaan Eis Exam	Voldaan Eis Punti	Faculteit	advies adviestyp
1025798												

toel.besch.	Aanvangsdi	Afgiftedatu	Croho	Examentype	Faculteit A	Geldigheid	Inschrij	Mutatiedatum	Onderdeel Accoo	Opleiding	Volgnumme	Voltijd Deeltijd
1025798								9/10/10				

3.8 OSIRIS 036 Gemiddelde studieduur propedeuse

Omschrijving

Het rapport geeft per opleiding , per opleidingsvorm, het aantal studenten dat oorspronkelijk met de opleiding en het examentype is begonnen en het aantal studenten dat de propedeuse behaald heeft. Aan de hand van de gemiddelde studieduur worden deze geclassificeerd in:

<=P12 :behaald binnen 12 maanden

P13-P24: behaald binnen n maanden (n (range 13-24) =de gemiddelde studieduur in maanden afgerond op een geheel getal).

>P24:behaald na 24 maanden of meer

Definities

Cohort : het cohort wordt bepaald a.h.v. het 'aanvangsjaar opleiding' uit de tabel student_opleiding.

De **gemiddelde studieduur in maanden voor het examentype** wordt in de query berekend als :
Het aantal maanden tussen de examendatum en de ingangsdatum van de inschrijving in het collegejaar waarin het examen behaald is + het aantal maanden tussen de afloopdatum en de ingangsdatum van de inschrijvingen die de student had voorafgaand aan het collegejaar waarin het examen behaald is. Dit wordt berekend voor het examentype. Studieonderbrekingen tellen niet mee.

Selectieparameters

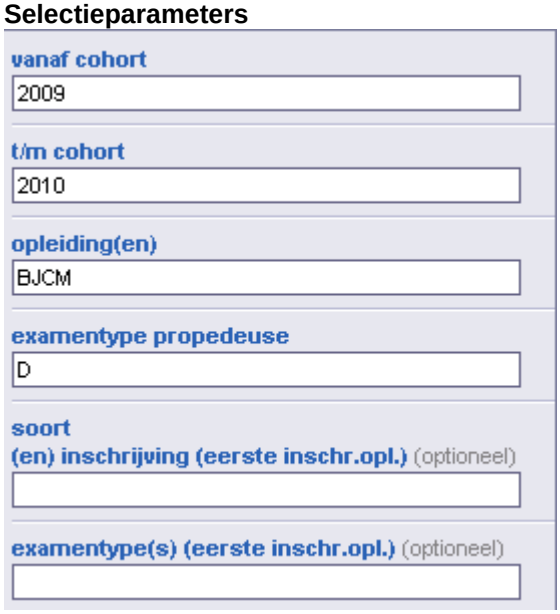

NB de laatste twee selectieparameters zijn optioneel en hoeven niet ingegeven te worden.

Toelichting op de selectieparameters (zie ook uitleg in paragraaf 2.3)

'cohort' : dit is het veld 'aanvangsjaar opleiding' uit de tabel ost_student_opleiding
'examentype propedeuse' : geef hier het examentype in voor de propedeuse
'soort(en) inschrijving (eerste inschr.opl.) : hiermee kunnen 'soorten inschrijving' worden geselecteerd uit de tabel inschrijfhistorie, het betreft hier de soorten inschrijving bij de eerste inschrijving van de student bij de opleiding.
'examentype(s) (eerste inschr.opl.) ' : hiermee kunnen examentypes worden geselecteerd uit de tabel inschrijfhistorie ,het betreft hier de examentypes voor de eerste inschrijving van de student bij de opleiding.

Het rapport bevat vier tabbladen:

Tabblad Totalen

Per faculteit-opleiding-examentype wordt een een kruistabel getoond met een specificatie per studieduur.

OSIRIS 036 Gemiddelde studieduur propedeuse

Faculteit Communicatie & Journalistiek

BJCM B Communicatie

cohort	vorm	ingangsdatum	instroom	<=P12	P13	P14	P15	P16	P17	P18	P19	P20	P21	P22	Pt	gem duur in maanden
2009	D	01-09-09	24	7					1				1	1	10	13
	L	01-09-09	15	1							2				3	16
	V	01-09-09	439	55	1	11	2	5	27	4	26	2	12	7	152	15
	V	01-10-09	6	1				1					1		3	15
	V	01-11-09	3													
	V	01-02-10	1													
			488	**64**	**1**	**11**	**2**	**6**	**28**	**4**	**28**	**2**	**14**	**8**	**168**	**15**
			in % instroom	*13,1%*	*0,2%*	*2,3%*	*0,4%*	*1,2%*	*5,7%*	*0,8%*	*5,7%*	*0,4%*	*2,9%*	*1,6%*	*34,4%*	
2010	D	01-09-10	35													
	D	01-07-11	1													
	V	01-09-10	385	37											37	9
	V	01-02-11	1													
			422	**37**											**37**	**9**
			in % instroom	*8,8%*											*8,8%*	

Tabblad Detail (in structuurweergave)

OSIRIS 036 Gemiddelde studieduur propedeuse

Faculteit Communicatie & Journalistiek

BJCM B Communicatie

cohort	studentnummer	ex.type		vorm	ingangsdatum	examendatum	<=P12	P13	P14	P15	P16	P17	P18	P19	P20	P21	P22
2009	1022537	D	privacy	D	01-09-09	13-07-10	10										
	1175471	D	privacy	D	01-09-09	25-01-11						17					
	1505893	D	privacy	V	01-09-09	21-01-11						17					
	1506780	D	privacy	V	01-10-09	29-10-10	13										

Tabblad excel_036_examens

Dit tabblad is een projectie van de opgehaalde gegevens uit de ‘examen-query(R36)’ t.b.v. een export naar Excel.

Tabblad excel_036_cohort

Dit tabblad is een projectie van de opgehaalde gegevens uit de ‘cohort_instroom query’ t.b.v. een export naar Excel.

Samengevoegde dimensies in het rapport

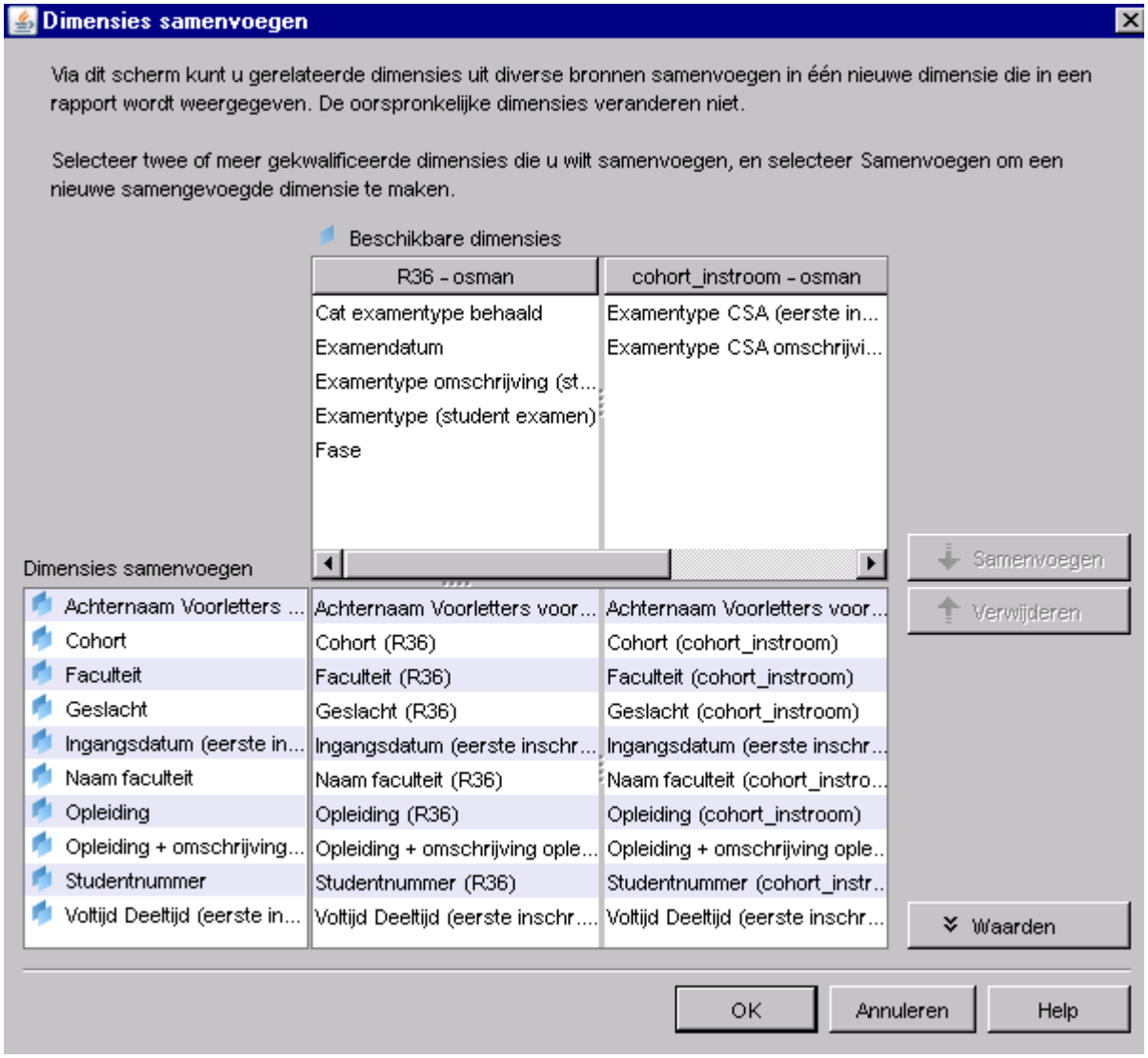

Overzicht Queries

R36

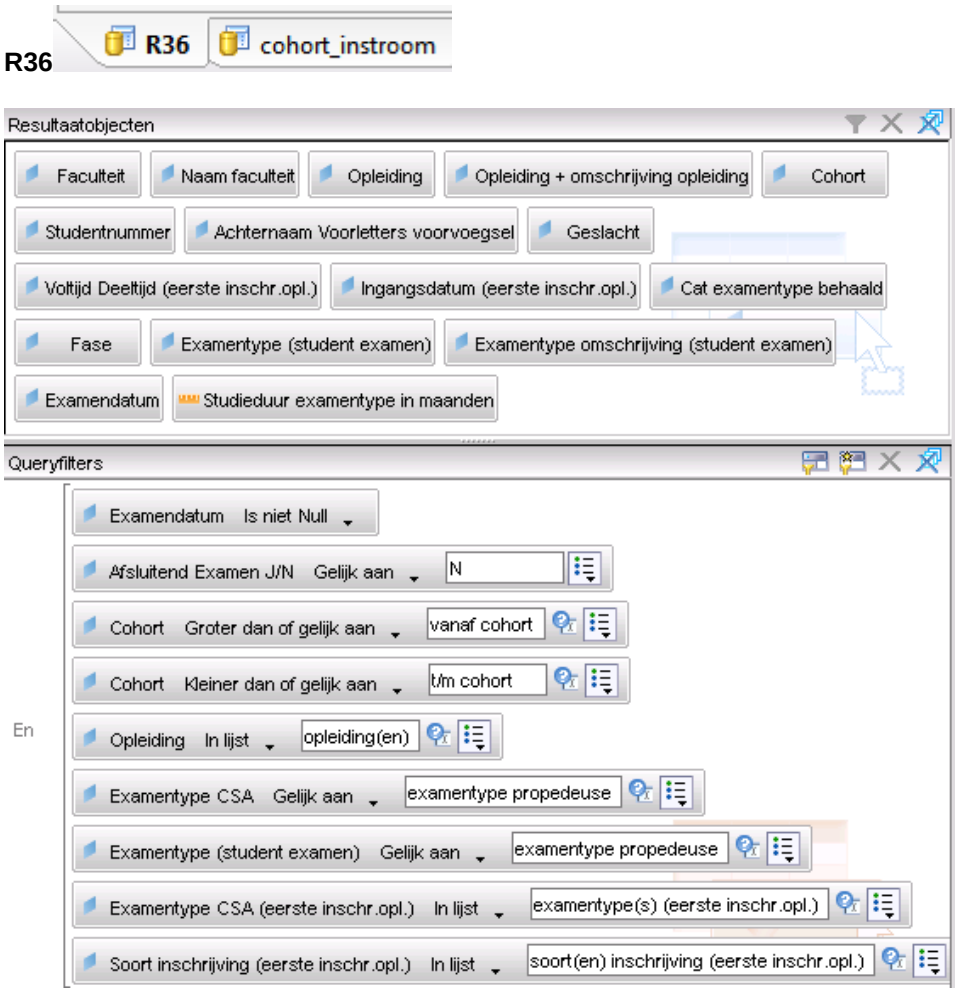

cohort_instroom

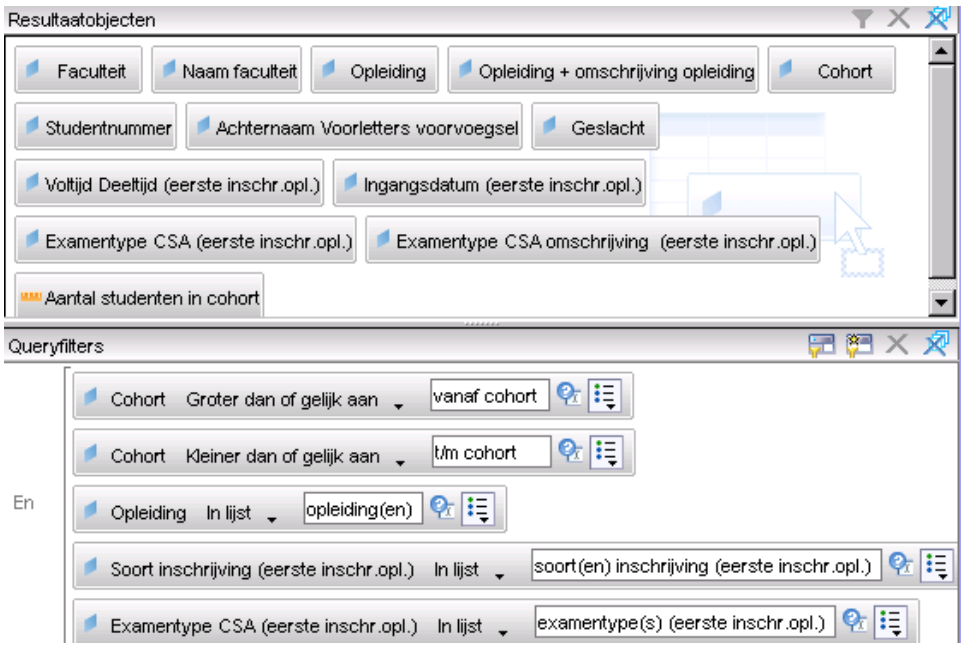

3.9 OSIRIS 041 Status aanmeldingen voor het komende collegejaar

Omschrijving

Het rapport dient als ondersteuning bij het inschrijfproces in de periode dat studenten zich aanmelden voor het nieuwe collegejaar.
De volgende groepen worden onderscheiden:

Nog niet heringeschreven : De vermelde studenten hebben:
a) een inschrijving voor het lopende collegejaar 2010 met actiefcode = 4 en de beeindigingsreden is niet ingevuld of begint met 5W (switchers)
b) er is geen negatief BSA geregistreerd voor de vermelde student en de student heeft nog geen geregistreerd examen voor de hoofdfase.
c) er is geen overlijdensdatum geregistreerd bij de vermelde student.
De vermelde adresgegevens bij deze groep vormen het standaard adres van de student (type=ST)
De opleidingsvorm is de opleidingsvorm zoals die is voor het geselecteerde collegejaar.

Verzoek voor inschrijving voor komende collegejaar.De vermelde studenten hebben:
a) een verzoek geplaatst tot inschrijving voor collegejaar 2011
b) voor herinschrijvers wordt niet gekeken naar een eventueel negatief BSA.
c) er is geen overlijdensdatum geregistreerd bij de vermelde student.
Een 'herinschrijver' is iemand die voorafgaand aan het komende collegejaar een inschrijving had (met actiefcode=4) voor de opleiding waarvoor hij zich aanmeldt.

NB beide groepen worden in de Universe via een afgeleide tabel bepaald.

Selectieparameters

Het rapport bevat de volgende tabbladen:

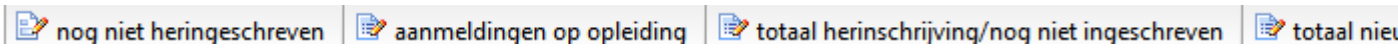

Op de eerste twee tabbladen worden er per student detailgegevens getoond, zoals naam, email adres etc.

Tabblad 'totaal herinschrijvingen/nog niet ingeschreven'

		herinschrijving		totaal	nog niet ingeschreven			totaal
faculteit	opleiding	D	V		D	L	V	
AAFM	AC-AD-B					4	38	42
AAFM	AC-B					88	174	262
AAFM	BE-B					25	301	326
AAFM	MFR-B					35	345	380

Tabblad 'totaal nieuwe aanmeldingen voor de opleiding'

faculteit	opleiding	nieuwe student voor de opleiding			
		D	L	V	totaal
AAFM	AC-AD-B		1	4	5
AAFM	AC-B		13	43	56
AAFM	BE-B			55	55
AAFM	MER-B		4	52	56
AAFM	P&A-B			27	27

Tabblad 'totalen per actiefcode

faculteit	opleiding	actiefcode	actiefcode
		0	2
AAFM	AC-AD-B	5	
	AC-B	56	
	BE-B	55	
	MER-B	56	
	P&A-B	27	
AAFM		199	
AB&I	BMV-B	28	

Query

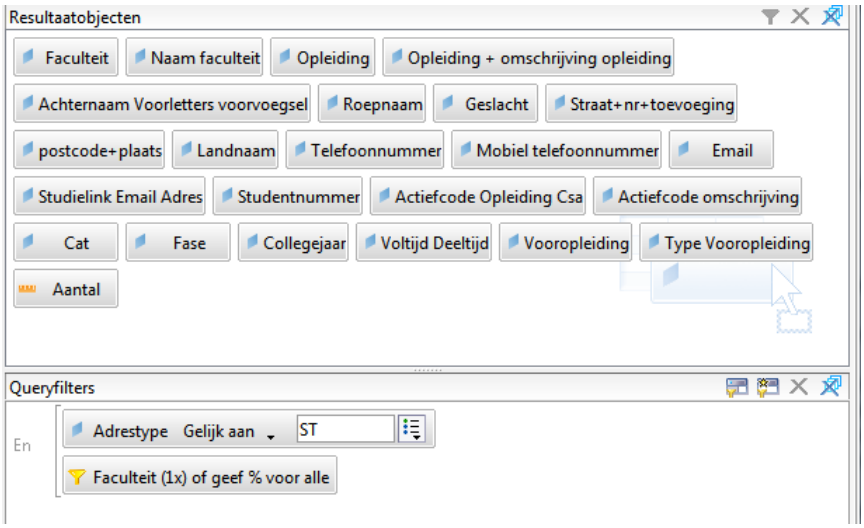

3.10 OSIRIS 044 Overzicht niet-nederlandse studenten

Omschrijving

Vanuit de inschrijfhistorie wordt per student de inschrijving geselecteerd die past bij de opgegeven peildatum.
Voor de student wordt bepaald of er bij de nationaliteit staat aangeven dat deze niet behoort tot de EER en indien dat het geval is wordt de student geselecteerd. Dit rapport bevat 4 tabbladen 'totaal_niet_eer' : dit geeft per faculteit en nationaliteit het aantal studenten waarvoor geldt dat de eerste nationaliteit niet behoort tot de EER.
Tabblad niet-eer-studenten' :dit is een specificatie (per student) van het eerste tabblad."
Tabblad niet_nederlandse_studenten : dit zijn de studenten waarvoor geldt dat of de eerste of de tweede nationaliteit behoort tot de EER maar voor beide nationaliteiten geldt dat ze ongelijk zijn aan 'NL'.
Tabblad: excel_044 : dit is t.b.v. export naar excel een projectie van de opgehaalde data.

Selectieparameters

Toelichting selectieparameters (zie ook uitleg in paragraaf 2.3)

Peildatum :
Er worden alleen studenten geselecteerd waarvoor geldt dat de ingangsdatum van de inschrijving kleiner of gelijk is aan de peildatum en de afloopdatum van de inschrijving groter of gelijk is aan de peildatum

Faculteit
Optioneel kan er een faculteit worden ingevuld

Opleiding
Optioneel kan men 1 of meerdere opleidingen selecteren

Examentype(s) (eerste inschr.opl.)
Optioneel kan men 1 of meerdere examentype(s) selecteren. Het gaat hierbij om de examentype(s) zoals die geregistreerd staan bij de eerste inschrijving van de student voor de betreffende opleiding.

Soort(en) inschrijving (eerste inschr.opl.)
Optioneel kan men 1 of meerdere soorten van inschrijvingen selecteren. Het gaat hierbij om de soorten van inschrijving zoals die geregistreerd staan bij de eerste inschrijving van de student voor de betreffende opleiding.

Tabblad totaal_niet_eer

OSIRIS 044 Overzicht niet-eer-studenten op peildatum 16-1-2012

geselecteerde examentype(s) (eerste inschr.opl.) D geselecteerde soort(en) inschrijving (eerste inschr.opl.) S

Nationaliteit	EER	totaal	FCJ	FE	FEM	FG	FMR	FNT
AFGANISTAN	N	2				1	1	
ANTIGUA EN BARBUDA	N	1					1	
AUSTRALIE	N	1						1
AZERBAJDSJAN	N	1						1
BRAZILIE	N	1		1				
Burger van Servie	N	1					1	
BURUNDI	N	2			2			
CHINA	N	5	2		2		1	
COLOMBIA	N	1		1				
ECUADOR	N	2		1			1	
EGYPTE	N	1						1
GHANA	N	3	1		1	1		
HONGKONG	N	1				1		
INDONESIE	N	2			1			1
IRAN	N	5	1			1	1	2
JEMEN	N	1					1	

Tabblad niet-eer-studenten

OSIRIS 044 Overzicht niet-eer-studenten op peildatum 16-1-2012

geselecteerde examentype(s) (eerste inschr.opl.) D geselecteerde soort(en) inschrijving (eerste inschr.opl.) S

Faculteit Communicatie & Journalistiek

opleiding	EER J/N	Soort in	vorm	examen type	omschrijving examentype	studentnur	Naam	aanvangsjaar instelling	cohort	nationaliteit
BJDE Communication and Multimedia Design	N	S	Voltijd	B	Hoofdfase (4-jarige B	1577481	Privacy	2009	2009	ONBEKEND
				B			1			
	N	S	Voltijd	D	Propedeuse	1584842	Privacy	2010	2010	MAROKKO
				D			1			
BJDE Communication and Multimedia Desi							2			
BJJO B Journalistiek	N	S	Voltijd	B	Hoofdfase (4-jarige B	1530108	Privacy	2007	2007	MAROKKO

Tabblad 'niet_nederlandse_eer_studenten'

Overzicht niet-nederlandse studenten op peildatum 9/1/2011 12:00:00 AM

geselecteerde examentype(s) (eerste inschr.opl.) D geselecteerde soort(en) inschrijving (eerste inschr.opl.) S

Faculteit Communicatie & Journalistiek

opleiding	vorm	studentnummer	Naam	Nat1	EER J/N	Nat2	EER J/N	aanvangsjaar instelling	cohort	nationaliteit
BJDE Communication and Multimedia Design	Voltijd	privacy	privacy	B	J			2010	2010	BELGIE
	totaal	2								
BJJO B Journalistiek	Voltijd	privacy	privacy	SPA	J			2010	2010	SPANJE
	totaal	1								
BJSCICM B International Communication & Media	Voltijd	privacy	privacy	BUL	J			2009	2009	BULGARIE
	Voltijd	privacy	privacy	BUL	J			2010	2010	BULGARIE
	Voltijd	privacy	privacy	DUI	J			2008	2008	DUITSLAND
	Voltijd	privacy	privacy	DUI	J			2009	2009	DUITSLAND

Query:

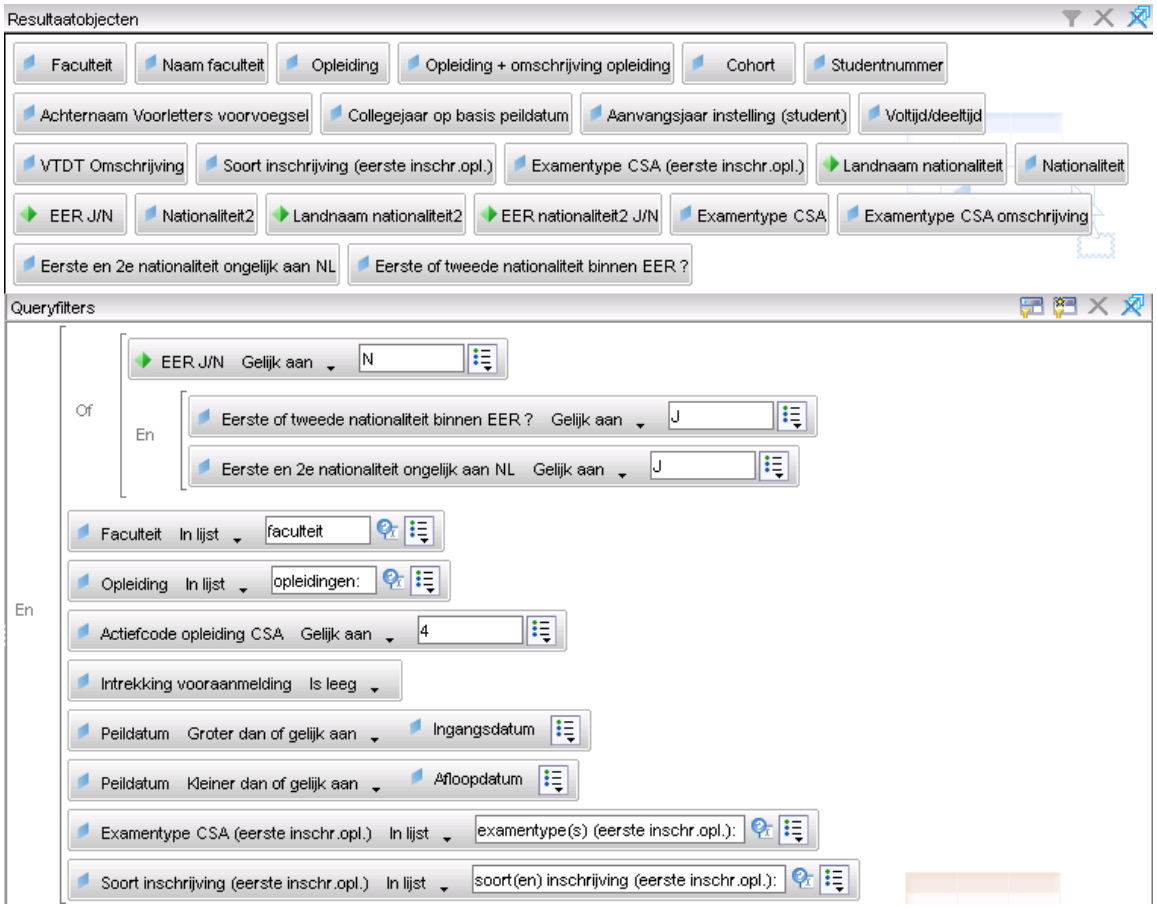
Resultaatobjecten
Faculteit
Naam faculteit
Opleiding
Opleiding + omschrijving opleiding
Cohort
Studentnummer
Achternaam Voorletters voorvoegsel
Collegejaar op basis peildatum
Aanvangsjaar instelling (student)
Voltijd/deeltijd
VTDT Omschrijving
Soort inschrijving (eerste inschr.opl.)
Examentype CSA (eerste inschr.opl.)
Landnaam nationaliteit
Nationaliteit
EER J/N
Nationaliteit2
Landnaam nationaliteit2
EER nationaliteit2 J/N
Examentype CSA
Examentype CSA omschrijving
Eerste en 2e nationaliteit ongelijk aan NL
Eerste of tweede nationaliteit binnen EER ?
Queryfilters
En
Of
EER J/N Gelijk aan N
En
Eerste of tweede nationaliteit binnen EER ? Gelijk aan J
Eerste en 2e nationaliteit ongelijk aan NL Gelijk aan J
Faculteit In lijst faculteit
Opleiding In lijst opleidingen:
Actiefcode opleiding CSA Gelijk aan 4
Intrekking vooraanmelding Is leeg
Peildatum Groter dan of gelijk aan Ingangsdatum
Peildatum Kleiner dan of gelijk aan Afloopdatum
Examentype CSA (eerste inschr.opl.) In lijst examentype(s) (eerste inschr.opl.):
Soort inschrijving (eerste inschr.opl.) In lijst soort(en) inschrijving (eerste inschr.opl.):

3.11 OSIRIS 051 Opleidingscohort overzicht UT

Omschrijving

Vanuit een in de Universe gedefinieerde afgeleide tabel wordt er per cohort weergegeven: de instroom, BSA-informatie, de behaalde propedeuse,, het aantal afgestudeerden , de (uitgaande) switchers , de uitval en het aantal nog inschreven studenten.

Selectieparameters

1 vanaf opleidingscohort
2009

2 tm opleidingscohort
2010

Eerste ingangsdatum<= dd-mm bv 01-09
01-09

soort
(en) inschrijving (eerste inschr.opl.) (optioneel)

examentypes (eerste inschrijving) (optioneel)

opleidingen (optioneel)
BJCM

faculteiten (optioneel)

Toelichting op de selectieparameters (zie ook uitleg in paragraaf 2.3)

'Eerste ingangsdatum<=dd-mm bv 01-09' : deze parameter is bedoeld om voor de eerste inschrijving van de student (voor de opleiding) een grens te stellen. Ingave van bijvoorbeeld 01-10 levert op dat studenten die bij aanvang van de opleiding ingeschreven waren vóór of op 01-10 worden meegenomen en inschrijvingen na 01-10 niet.
'cohort' : dit is het veld 'aanvangsjaar opleiding' uit de tabel ost_student_opleiding
'examentypes (eerste inschrijving)' : hiermee kunnen examentypes worden geselecteerd uit de tabel inschrijfhistorie ,het betreft hier de examentypes voor de eerste inschrijving van de student bij de opleiding.
'soort(en) inschrijving (eerste inschr.opl.)' : hiermee kunnen 'soorten inschrijving' worden geselecteerd uit de tabel inschrijfhistorie, het betreft hier de soorten inschrijving bij de eerste inschrijving van de student bij de opleiding.

In dit rapport wordt gebruik gemaakt van de objecten uit een afgeleide tabel. De afgeleide tabel heeft een aantal ingebakken 'prompts'.

Tabblad per opleiding

OSIRIS 051 Opleidingscohort overzicht UT

betreft studenten met een inschrijving voor of op 01-09 bij aanvang van de opleiding.

FCJ

BJCM B Communicatie

Instroom	cohort 2009	%		%
Pin	456	95.4%	400	95.2%
Hin	22	4.6%	20	4.8%
Totaal	**478**	**100.0%**	**420**	**100.0%**
BSA negatief				
BSA1	140	29.3%	111	26.4%
BSA2	2	29.7%		
BSAt	**142**	**29.7%**	**111**	**26.4%**
propedeuse				
P1	63	13.8%		9.3%
P2	102	36.2%		
Pt	165	36.2%		9.3%
afgestudeerd				
At	**0**	**0.0%**	**0**	**0.0%**
uitval				
U1	218	45.6%	337	80.2%
U2	189	85.1%		
Ut	**407**	**85.1%**	[illegible]	**80.2%**
uitgaande switchers				
Sw1	9			2.9%
Sw2	2			
Swt	**11**	[illegible]	12	**2.9%**
Ingeschreven				
B	46	9.6%	13	3.1%
D	14	2.9%	58	13.8%
totaal nog ingeschreven	**60**	**12.6%**	**71**	**16.9%**

startaantal cohort

cumulatieve percentages

478 - 0 - 407 - 11 = 60

Toelichting:
Pin : studenten die een inschrijving hadden voor de propedeuse.
Hin: studenten die direct in de hoofdfase instromen

BSAn: negatief BSA na n jaar
Pn: propedeuse behaald na n jaar
An: afgestudeerd (afsluitend examen behaald)
Un: uitgevallen na n jaar
Ingeschreven:studenten die nog ingeschreven zijn bij de opleiding

Tabblad detail

OSIRIS 051 Opleidingscohort overzicht UT

betreft studenten met een inschrijving voor of op 01-09 bij aanvang van de opleiding.

FCJ

BJCM B Communicatie

Cohort	Studentnummer	Naam	VTDT Omschrijving	Instroomtype	Uitval Na Jaren	Bsa Negatief	Pr Na Jaren	Afgestudeerd na jaren	Switcl
2009	1022537	Kosters, W.A.	Deeltijd	Pin	U2		P1		
2009	1104769	Sollet, M.P.	Deeltijd	Pin	U2				
2009	1131033	Kiestra, E.H.	Deeltijd	Pin	U1	BSA1			

Tabblad excel_051: Dit tabblad is een projectie van de opgehaalde query gegevens t.b.v. export naar Excel.

Query:

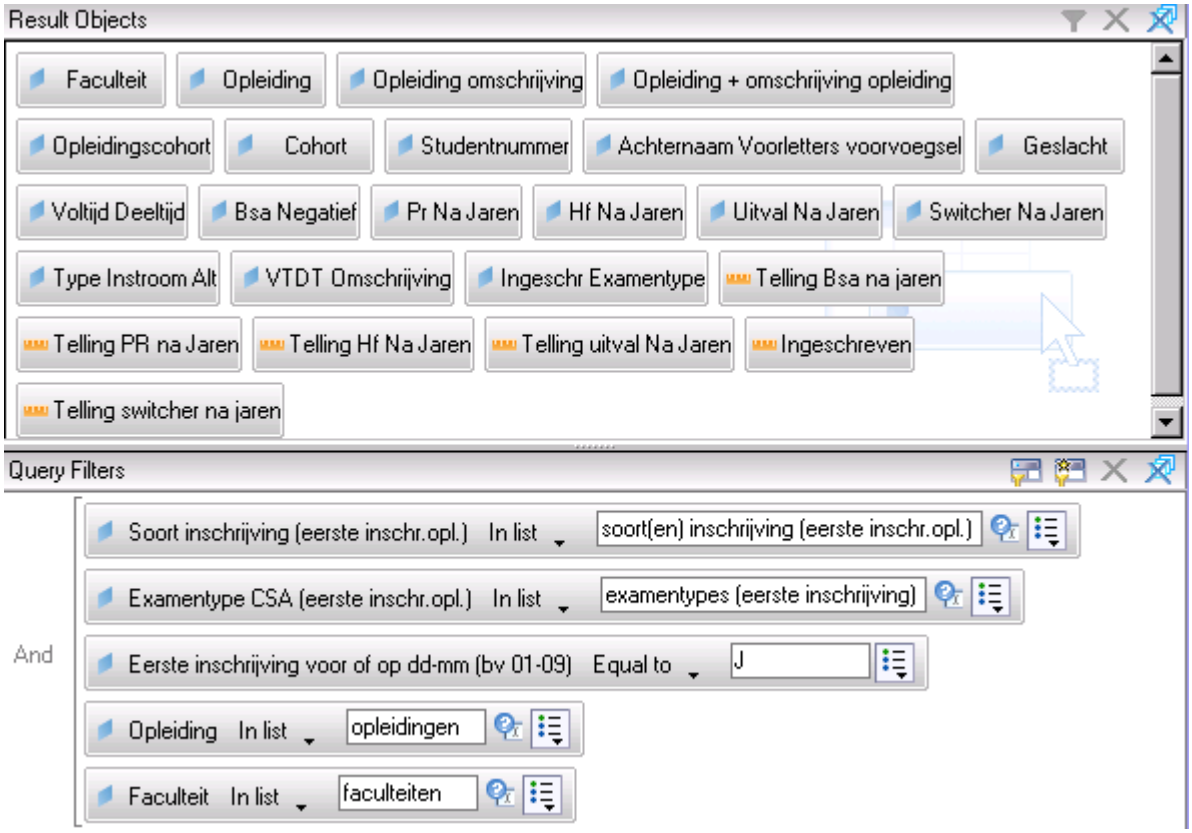

3.12 OSIRIS 053 Studievoortgang studiepunten per student

Omschrijving

Het rapport geeft een overzicht van de behaalde studiepunten door een cohort voor in te geven selectieparameters.
De studiepunten zijn gesplitst in 'studiepunten in het basisprogramma', 'studiepunten minor' en 'studiepunten overig'.

Definities

De studiepunten komen uit de studievolgtabellen op cursusniveau (student_sv_ex_cursus en sv_min_cursus).

Selectieparameters

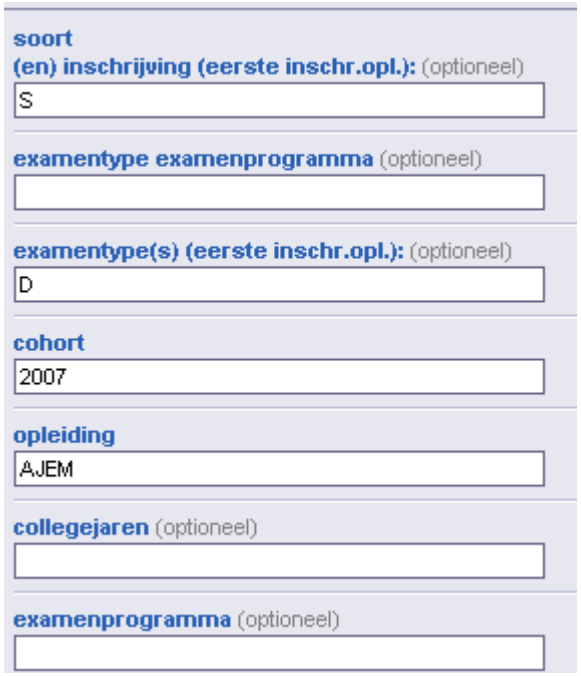

NB een aantal selectieparameters is optioneel en deze hoeven niet ingegeven te worden.

Toelichting op de selectieparameters (zie ook uitleg in paragraaf 2.3)

'examentypes (eerste inschr.opl.)' : hiermee kunnen examentypes worden geselecteerd uit de tabel inschrijfhistorie ,het betreft hier de examentypes voor de eerste inschrijving van de student voor de opleiding.
'soorten inschrijving (eerste inschr.opl.)' : hiermee kunnen 'soorten inschrijving' worden geselecteerd uit de tabel inschrijfhistorie, het betreft hier de soorten inschrijving bij de eerste inschrijving van de student voor de opleiding.

Tabblad samenvatting

OSIRIS 053 Studievoortgang studiepunten per student

geselecteerde soort(en) inschrijving (eerste inschr.opl.) S geselecteerde examentype(s) (eerste inschr.opl.) D

FCJ

AJEM Associate Degree Eventmanager

			(1)	(2)	(3)	(4)	(5)	(5) : (1)	(6)	(5) + (6)
Examentype	Cohort	Collegejaar	Aantal studenten	waarvan zonder resultaten	Punten basisprogramma	Punten minor	Punten basis +minor	Gemiddeld	Punten overig	Totaal
A	2007	2008	65		2.882	0	2.882	*44*	0	2.882
	2007	2009	33		822	0	822	*25*	7	829
	2007	2010	9		172	0	172	*19*	7	179
A			**107**		**3.876**	**0**	**3.876**	***57***	**14**	**3.890**
D	2007	2007	124	11	4.702	0	4.702	*38*	25	4.727
	2007	2008	57		490	0	490	*9*	138	628
	2007	2009	9		55	0	55	*6*	0	55
D			**190**	**11**	**5.247**	**0**	**5.247**	***42***	**163**	**5.410**
		totaal	**297**	**11**	**9.123**	**0**	**9.123**	**31**	**177**	**9.300**

Toelichting:
De kolom 'aantal studenten' is een telling van het aantal ingeschreven studenten. De kolom ‘waarvan zonder resultaten’ geeft een telling van het aantal studenten waarvoor geldt dat er voor het geselecteerde examenprogramma in de geselecteerde collegejaren geen resultaten geregistreerd zijn.

De kolom 'gemiddeld' is (het aantal punten in het basisprogramma + de punten minor) gedeeld door het 'aantal ingeschreven studenten'.

Tabblad Resultaten per student

OSIRIS 053 Studievoortgang studiepunten per student

geselecteerde soort(en) inschrijving (eerste inschr.opl.) S geselecteerde examentype(s) (eerste inschr.opl.) D

FCJ

AJEM Associate Degree Eventmanager

cohort	studentnr	collegejaar	naam	examentype	opl.vorm	examenprogramma	omschrijving	Basisprogramma	Minor	Totaal basispr. + minor	Overig	Totaal punten
2007	1128391	2007	privacy	D	V	JEM-D\V-07	Propedeuse AD Eventmanager Voltijd 200	10	0	10,0	0	10
	1128391						totaal	10	0	10,0	0	10
2007	1191383	2007	privacy	D	V	JEM-D\V-07	Propedeuse AD Eventmanager Voltijd 200	35	0	35,0	0	35
	1191383						totaal	35	0	35,0	0	35
2007	1211530	2007	privacy	D	V	JEM-D\V-07	Propedeuse AD Eventmanager Voltijd 200	41	0	41,0	0	41
2007		2008	privacy	A	V	JEM-B\V-08	Associate Degree Eventmanager Voltijd 2(	47	0	47,0	0	47
2007		2008	privacy	D	V	JEM-D\V-07	Propedeuse AD Eventmanager Voltijd 200	10	0	10,0	0	10
2007		2009	privacy	A	V	JEM-B\V-08	Associate Degree Eventmanager Voltijd 2(	8	0	8,0	0	8
2007		2009	privacy	D	V	JEM-D\V-07	Propedeuse AD Eventmanager Voltijd 200	9	0	9,0	0	9
2007		2010	privacy	A	V	JEM-B\V-08	Associate Degree Eventmanager Voltijd 2(	5	0	5,0	0	5
	1211530						totaal	120	0	120,0	0	120
[illegible]	[illegible]	[illegible]	[illegible]	[illegible]	[illegible]	[illegible]	[illegible]	[illegible]	[illegible]	[illegible]	[illegible]	[illegible]

Tabblad studenten zonder resultaten

OSIRIS 053 Studievoortgang studiepunten per student : Studenten zonder resultaten.

geselecteerde soort(en) inschrijving (eerste inschr.opl.) S geselecteerde examentype(s) (eerste inschr.opl.) D

FCJ

AJEM Associate Degree Eventmanager

cohort	examentype	studentnr	collegejaar	naam	examenprogramma	omschrijving
2007	D	1535114	2007	privacy	JBM-DV-07	Propedeuse AD Eventmanager Voltijd 2007
2007	D	1535116	2007	privacy	JBM-DV-07	Propedeuse AD Eventmanager Voltijd 2007
2007	D	1537480	2007	privacy	JBM-DV-07	Propedeuse AD Eventmanager Voltijd 2007
2007	D	1538210	2007	privacy	JBM-DV-07	Propedeuse AD Eventmanager Voltijd 2007
2007	D	1538211	2007	privacy	JBM-DV-07	Propedeuse AD Eventmanager Voltijd 2007
2007	D	1538215	2007	privacy	JCM-DV.MBO-07	Propedeuse Communicatiemanagement MBO 2007
2007	D	1539305	2007	privacy	JBM-DV-07	Propedeuse AD Eventmanager Voltijd 2007
2007	D	1539873	2007	privacy	JBM-DV-07	Propedeuse AD Eventmanager Voltijd 2007
2007	D	1541067	2007	privacy	JBM-DV-07	Propedeuse AD Eventmanager Voltijd 2007
2007	D	1541073	2007	privacy	JBM-DV-07	Propedeuse AD Eventmanager Voltijd 2007
2007	D	1542593	2007	privacy	JBM-DV-07	Propedeuse AD Eventmanager Voltijd 2007
	Aantal	11				

Tabblad excel_053

T.b.v. een eventuele export naar excel wordt in dit tabblad een projectie getoond van de opgehaalde dataset.

Query R053

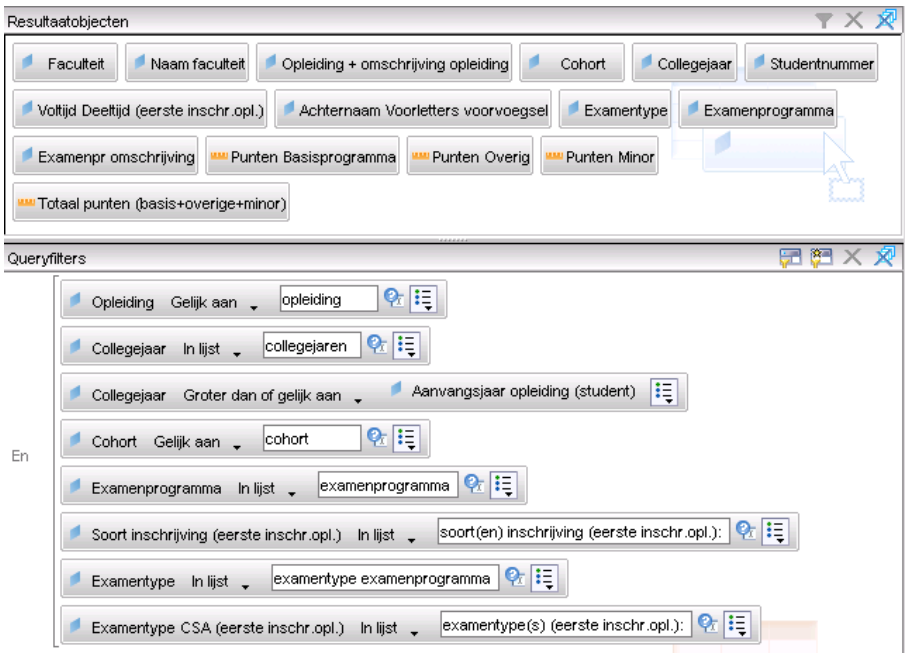

Query ‘geen resultaten

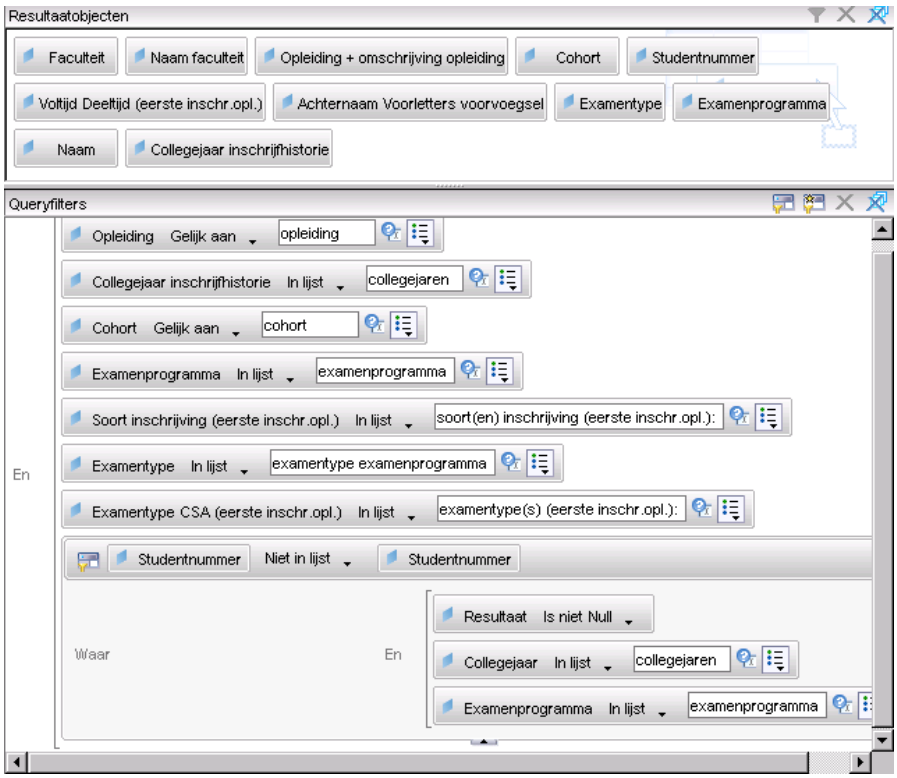

4 BESCHRIJVING UT RAPPORTEN

In dit hoofdstuk wordt per UT rapport een beschrijving gegeven. De UT rapporten zijn te herkennen aan de vaste codering van de woorden OSIRIS UT gevolgd door een volgnummer gevolgd door de naam van het rapport. Deze rapporten zijn in opdracht en onder verantwoordelijkheid van S&O door ICTS ontwikkeld. S&O zorgt in samenwerking met ICTS ook voor het beheer en de doorontwikkeling van deze rapporten.

4.1 OSIRIS UT 019 Controle aanstaande derde tentamenpoging

Omschrijving

Volgens de OER moeten studenten na 2 pogingen een studieplan indienen; deze mensen kunnen met dit rapport worden opgespoord. Dit rapport geeft per cursus een lijst studenten die al minimaal 2 pogingen voor een cursus hebben gedaan. Toetsinschrijvingen zonder resultaat (student is niet komen opdagen bij tentamen) tellen mee als poging. Dat gebeurt alleen als de inschrijving langer dan 35 dagen geleden is, omdat er tussen inschrijving en cijfer-registratie immers enige tijd kan zitten.

Selectiefilters

Om het rapport uit te voeren, moeten de volgende gegevens in de query worden ingevuld:

- **Opleiding** van de te controleren studenten

Een van de volgende 2 filters:

- **Deelnemende opleiding** bij de cursussen
  (zal vrijwel altijd gelijk zijn aan de opleiding van de student). Als je deze invult en de volgende leeglaat, krijg je alle cursussen in de lijst waar de ingevulde opleiding aan deelneemt
- **Cursuscodes**
  Als je alleen deze invult, kun je de lijst beperken tot een set van zelfgekozen cursussen.

Bekende tekortkomingen

1. Studenten die een gecompenseerde vier, vijf, een vrijstelling of een resultaat HNTD hebben, staan ook op de Startlijst. Deze kunnen hier niet uitgesloten worden. Alleen studenten die in de FASIT-tijd een C4 etc. hebben behaald, zullen op de Startlijst uitgesloten worden. Op het aparte tabblad 'SVO=C4 of C5 of VR of HNTD' staan de studenten die op het SVO een C4, C5, VR of HNTD hebben. Door deze te combineren met de startlijst (bijv. in Excel met de formule VLOOKUP), kunnen die studenten uitgesloten worden. NB. Er is een apart rapport beschikbaar waar voor maximaal 1 cursus tegelijk een lijst gemaakt kan worden waarin studenten met C4, C5, VR of HNTD wel alle uitgesloten worden.
2. Het is niet mogelijk om de Startlijst te filteren op cursussen met behulp van filters collegejaar, toetsblok of toetsvorm. Er kunnen dus ook cursussen in de lijst staan die dit jaar niet aangeboden worden. Mbv het tabblad 'Cursussen huidig collegejaar' is te zien welke cursussen dit jaar gegeven worden, met daarbij de blokken waarin een toets valt, plus de toetsvorm. Als je de cursuscodes niet weet, kun je ze hier dus uit halen.NB. Hier kunnen ook cursussen tussen staan met status <> Definitief.
3. 3. Bij cursussen die in de afgelopen jaren verschillende cursuscodes hebben gehad, worden de pogingen van de student niet samengenomen. De pogingen worden per cursuscode opgeteld. Je zult dus handmatig moeten tellen of een student bij dergelijke cursussen over alle codes samen minimaal 2 pogingen heeft gedaan.

Tabblad 'Uitleg'

In het tabblad uitleg staat het volgende:
Naam van het rapport
Datum/tijd uitvoering van het rapport
Omschrijving van het rapport
Selectiefilters
Bekende tekortkomingen
Weergave van de ingevulde waarden bij de gekozen filters

Tabblad 'Startlijst'

Het tabblad 'Startlijst' bevat een lijst die door S&OA en de opleidingscoördinator kunnen worden gebruikt om contact op te nemen met de juiste studenten.

Studenten B-BSK met minimaal 2 inschrijvingen voor cursussen waar de opleiding B-BSK aan deelneemt.

Cursus	Cursusnaam	Studentnummer	Achternaam Voorletters	Examendoel student	Resultaat	Pogingen	Hoogste resultaat	Toetsdatum	Status
191530041	Statistiek I			P	5	3	5	04-04-11	D
	Statistiek I			P	3	3	5	24-01-12	D
	Statistiek I			P		3	5	10-04-12	C
	Statistiek I			P	4	5	4	06-04-09	D
	Statistiek I			P		5	4	29-01-10	C
	Statistiek I			P	2	5	4	06-04-10	D
	Statistiek I			P	4	5	4	04-04-11	D
	Statistiek I			P		5	4	10-04-12	C
	Statistiek I			P	3	2	3	24-01-12	D
	Statistiek I			P		2	3	10-04-12	C

Tabblad 'SVO=C4 of C5 of HNTD'

Het tabblad 'SVO=C4 of C5 of HNTD" geeft een overzicht van de studenten die de cursus niet meer hoeven te doen omdat ze op het SVO een C4, C5, VR of HNTD hebben

C4 = gecompenseerde 4
C5 = gecompenseerde 5
VR = vrijstelling
HNTD = hoeft niet te doen

Studenten die cursus niet meer hoeven te doen omdat ze op het SVO een C4, C5, VR of HNTD hebben

Cursus	Cursus naam	Studentnummer	Achternaam Voorletter	Resultaat	Toetsdatum
191530041	Statistiek I			VR	03-11-11

Tabblad ‘Cursussen huidig collegejaar’

Het tabblad ‘Cursussen huidig collegejaar’ geeft de cursussen weer van het huidige collegejaar.

Cursusgegevens van huidig collegejaar, waarbij deelnemende opleiding= B-BSK

Blok toets: 1A

Cursus	Cursusnaam	Status	Toetsvorm
191741070	Strafrecht	D	SCHR
191790100	Minor Geo Data Processing & Spatial Info	D	OPDR
191810880	Management van Innovatie	D	SCHR
191880801	International Business	D	SCHR
194101020	Recht en Governance	D	SCHR
194101040	Begrip en Waarneming	D	SCHR
194102060	Recht en Bestuur	D	SCHR
194103020	European Economic Governance	D	OPDR
194103030	Openbare Financiën	D	SCHR
194104080	Interne Organisatiekunde	D	SCHR
194107020	Maatschappelijke Organisatie	D	SCHR
194107270	Crime Science	D	SCHR
194107290	Criminology	D	SCHR
194110020	Finance & Accounting	D	SCHR-OV
194119010	Onderzoeksmeth. van Evaluatie en Ontwerp	D	SCHR
194119020	Inleiding Onderzoeksmethoden	D	SCHR
194119160	Data Analyse	D	SCHR
194125040	European Legal Governance	D	SCHR
201100060	Inleiding Onderzoeksmethoden voor BSK/ES	D	SCHR
201100097	Begrip en waarneming	D	SCHR
201100209	Orientatieproject Doomsday	D	
21			

Tabblad ‘Data tbv Excel’

Met het tabblad 'Data tbv Excel' kan in Excel een pivot worden gemaakt met het aantal vakken dat een student heeft uitstaan.

Studenten B-BSK met minimaal 2 inschrijvingen voor cursussen waar de opleiding B-BSK aan deelneemt.

Cursus	Cursusnaa	Studentnummer	Achternaam V	Email	Examendoel stude	Resultaat	Pogingen	Hoogste resultaat	Toetsdatum
191530041	Statistiek I				P	3	3	5	24-01-12
191530041	Statistiek I				P	5	3	5	04-04-11
191530041	Statistiek I				P		3	5	10-04-12
191530041	Statistiek I				P	2	5	4	06-04-10
191530041	Statistiek I				P	4	5	4	06-04-09
191530041	Statistiek I				P	4	5	4	04-04-11
191530041	Statistiek I				P		5	4	29-01-10
191530041	Statistiek I				P		5	4	10-04-12
191530041	Statistiek I				P	3	2	3	24-01-12
191530041	Statistiek I				P		2	3	10-04-12

4.2 OSIRIS UT 020 Controle aanstaande derde tentamenpoging (uitsluiting van alle soorten voldoendes)

Omschrijving

Dit rapport is een variant op het rapport 'Controle aanstaande derde tentamenpoging' (met dat rapport kan een lijst studenten worden verkregen die al minimaal 2 pogingen voor een reeks cursussen hebben gedaan). Bij deze variant worden alle studenten uitgesloten die in hun SVO een resultaat C4, C5, VR of HNTD hebben. Keerzijde is dat dit rapport maar voor 1 cursus tegelijk uitgedraaid kan worden.

Selectiefilters

Om het rapport uit te voeren, moeten de volgende gegevens in de query worden ingevuld:-

- **Opleiding** van de te controleren studenten
- **Cursuscode** (maximaal 1).

Bekende tekortkomingen

1. Dit rapport kan maar voor 1 cursus tegelijk uitgedraaid worden.
2. Bij cursussen die in de afgelopen jaren verschillende cursuscodes hebben gehad, worden de pogingen van de student niet samengenomen. De pogingen worden per cursuscode opgeteld. Je zult dus handmatig moeten tellen of een student bij dergelijke cursussen over alle codes samen minimaal 2 pogingen heeft gedaan.

Tabblad 'Uitleg'

In het tabblad uitleg staat het volgende:
Naam van het rapport
Datum/tijd uitvoering van het rapport
Omschrijving van het rapport
Selectiefilters
Bekende tekortkomingen
Weergave van de ingevulde waarden bij de gekozen filters

Tabblad 'Startlijst'

Het tabblad 'Startlijst' bevat een lijst die door S&OA en de opleidingscoördinator kunnen worden gebruikt om contact op te nemen met de juiste studenten.

Studenten B-BSK met minimaal 2 inschrijvingen

Cursus	Cursusnaam	Studentnummer	Achternaam Voorletters	Examendoel student	Resultaat	Pogingen	Hoogste resultaat	Toetsdatum	Status
191530041	Statistiek I			P	5	3	5	04-04-11	D
191530041	Statistiek I			P	3	3	5	24-01-12	D
191530041	Statistiek I			P		3	5	10-04-12	C
191530041	Statistiek I			P	4	5	4	06-04-09	D
191530041	Statistiek I			P		5	4	29-01-10	C
191530041	Statistiek I			P	2	5	4	06-04-10	D
191530041	Statistiek I			P	4	5	4	04-04-11	D
191530041	Statistiek I			P		5	4	10-04-12	C
191530041	Statistiek I			P	3	2	3	24-01-12	D
191530041	Statistiek I			P		2	3	10-04-12	C

Tabblad ‘Data tbv excel’

Met het tabblad 'Data tbv Excel' kan naar Excel een export worden gemaakt van de geselecteerde studenten/gegevens.

Studenten B-BSK met minimaal 2 inschrijvingen

Cursus	Cursusnaam	Studentnummer	Achternaam Voorletters	Email	Examendoel student	Resultaat	Pogingen	Hoogste resultaat	Toetsdatum
191530041	Statistiek I				P	3	3	5	24-01-12
191530041	Statistiek I				P	5	3	5	04-04-11
191530041	Statistiek I				P		3	5	10-04-12
191530041	Statistiek I				P	2	5	4	06-04-10
191530041	Statistiek I				P	4	5	4	06-04-09
191530041	Statistiek I				P	4	5	4	04-04-11
191530041	Statistiek I				P		5	4	29-01-10
191530041	Statistiek I				P		5	4	10-04-12

4.3 OSIRIS UT 021 Studievoortgang per cohort

Doelgroep rapport

Studieadviseurs

Beschrijving rapport

Dit rapport toont van het gekozen cohort het aantal studiepunten dat een student heeft behaald binnen een bepaald jaar/semester/kwartiel (hiervoor zijn er tabbladen gemaakt binnen het rapport) voor een bepaalde opleiding. Punten en studenten worden alleen getoond als de examenprogramma's zijn gekoppeld.

Als er gekeken wordt naar de ingangsdatum en de afloopdatum kan het soms vreemd lijken dat er resultaten zijn behaald buiten de periode tussen de ingangsdatum en de afloopdatum. In de praktijk komt dit doordat studenten vakken halen voordat ze zijn ingeschreven voor de betreffende opleiding. Denk aan een mastervakken die behaald zijn voordat de student ingeschreven staat voor de masteropleiding.

Als er studenten zijn met een hele lange inschrijfhistorie kan het zijn dat de behaalde punten over meerdere pagina's afgedrukt worden.

Alle begeleiders van een student worden getoond ongeacht voor welke opleiding of voor welke periode de medewerker de begeleider van de student is.

De punten 'binnen examenperiode' en 'overig' zijn gelijk aan het aantal punten op het studievoortgangsoverzicht in OSIRIS.

Gehanteerde definities:

Cohort
Het cohort wordt bepaald aan de hand van het 'aanvangsjaar opleiding' uit de tabel student opleiding

Ingangsdatum
De ingangsdatum die getoond wordt is de minimum ingangsdatum van alle inschrijfregels met actiefcode 4 van die student van die opleiding.

Afloopdatum
De afloopdatum die getoond wordt is de maximum afloopdatum van alle inschrijfregels met actiefcode 4 van die student van die opleiding .

Punten 'binnen expr'
De punten 'binnen expr' zijn gelijk aan het aantal punten op het studievoortgangsoverzicht in OSIRIS.

Punten 'overig"
De punten 'overig' zijn alle punten die ook op het studievoortgangsoverzicht onder overig vallen.

Studievoortgangsperiodes
Om te bepalen in welke periode een resultaat moet meetellen wordt er net zoals op het studievoortgangsoverzicht gekeken naar de referentietabel studievoortgangsperiodes. Op de verschillende tabbladen wordt een verwijzing gemaakt naar Periodes met een nummer van 1 tot 6. Hieronder is een uitdraai opgenomen van de referentietabel waarin zichtbaar is van wanneer tot wanneer een bepaalde periode loopt. De periodes zijn over de jaren heen gelijk.

Periode	Omschrijving	Datum vanaf	Datum t/m
1	1A	01-09	14-11
2	1B	15-11	06-02
3	2A	07-02	23-04
4	2B	24-04	09-07
5	3A	10-07	19-08
6	3B	20-08	31-08

Het aantal punten op de verschillende tabbladen kunnen rood of zwart gekleurd zijn. In onderstaande tabel is aangegeven wat er met de kleuren bedoelt wordt.

Tabblad	**Kleur**	**Punten**
Voortgang cohort(Jaar)/opleiding	Rood	0-30 punten in een collegejaar behaald
Voortgang cohort(Jaar)/opleiding	Zwart	Meer dan 30 punten behaald in een collegejaar
Voortgang cohort(Semester)/opleiding	Rood	0-15 punten in een semester behaald
Voortgang cohort(Semester)/opleiding	Zwart	Meer dan 15 punten behaald in een semester
Voortgang cohort(Kwartaal)/opleiding	Rood	0-15 punten in een kwartaal behaald
Voortgang cohort(Kwartaal)/opleiding	Zwart	Meer dan 15 punten behaald in een kwartaal

Selectiefilters

Om het rapport uit te voeren naar eigen keuze kies je voor de button ‘Alles vernieuwen” rechts boven in.

De volgende gegevens in de query dienen te worden ingevuld:
- **Cohort:** hier kun je één waarde kiezen uit de keuzelijst
- **Opleiding:** hier kun je een of meerdere opleidingen kiezen uit de keuzelijst

Vervolgens klik je op de button ‘query uitvoeren’.

Tabblad ‘Voorblad’

Op dit tabblad wordt het volgende weergegeven:
Naam en nummer van het rapport
M nummer van de aanvrager
Gekozen filters (cohort en gekozen opleiding(en))
Refreshdatum en tijd
Korte beschrijving van het rapport

Tabblad ‘Voortgang cohort (jaar)/opleiding

Studievoortgang per cohort(Jaar) / opleiding UNIVERSITEIT TWENTE.

Cohort : 2009
Datum laatste uitvoering: 11 jun 2012 13:13:48

Opleiding : B-CW Bachelor Communicatiewetenschap

							2011		2010		2009	
Student nummer	Student naam	E-Mail	Begeleiders	Min(Ingangs datum)	Max(Afloop datum)	Examen programma	binnen expr	overig	binnen expr	overig	binnen expr	overig
				01-09-09	15-04-11	CW-P-09			4	0	56	0
				16-04-11	31-08-12	CW-B-10	31	0	38	0		
				01-10-09	31-01-12	CW-P-09			8	0	40	0
						CW-B-10						
				01-09-09	15-04-11	CW-P-09			8	0	52	0
				16-04-11	31-08-12	CW-B-10	19	0	56	0		
				01-09-09	02-08-10	CW-P-09					60	0
				03-08-10	31-08-12	CW-B-10	14	0	60	0		
				01-09-09	01-07-11	CW-P-09			10	0	50	0
				02-07-11	31-08-12	CW-B-10	19	0	30	0		

Tabblad ‘Voortgang cohort (semester)/opleiding’

Studievoortgang per cohort(Semester) / opleiding UNIVERSITEIT TWENTE.

Cohort : 2009
Datum laatste uitvoering: 11 jun 2012 13:13:48

Opleiding : B-CW Bachelor Communicatiewetenschap

							2011		2011		2011	
							S1		S2		S-Her	
Student nummer	Student naam	E-Mail	Begeleiders	Min(Ingangs datum)	Max(Afloop datum)	Examen programma	binnen expr	overig	binnen expr	overig	binnen expr	overig
				01-09-09	15-04-11	CW-P-09						
				16-04-11	31-08-12	CW-B-10	15	0	16	0	0	0
				01-10-09	31-01-12	CW-P-09						
						CW-B-10						
				01-09-09	15-04-11	CW-P-09						
				16-04-11	31-08-12	CW-B-10	19	0	0	0	0	0
				01-09-09	02-08-10	CW-P-09						
				03-08-10	31-08-12	CW-B-10	14	0	0	0	0	0
				01-09-09	01-07-11	CW-P-09						
				02-07-11	31-08-12	CW-B-10	10	0	9	0	0	0

Tabblad ‘Voortgang cohort (kwartiel)/opleiding’

studievoortgang per cohort(Kwartiel) / opleiding UNIVERSITEIT TWENTE.

Cohort : 2009
Datum laatste uitvoering: 11 jun 2012 13:13:48

Opleiding : B-CW Bachelor Communicatiewetenschap

							2011		2011		2011		2011		2011	
							1A		1B		2A		2B		K-Her	
Student nummer	Student naa	E-Mail	Begeleid	Min (Ingangs	Max (Afloop	Examen program	binnen expr	overig	binnen expr	overig	binnen expr	overig	binnen expr	overig	binnen expr	overig
				01-09-09	15-04-11	CW-P-09										
				16-04-11	31-08-12	CW-B-10	5	0	10	0	16	0	0	0	0	0
				01-10-09	31-01-12	CW-P-09										
						CW-B-10										
				01-09-09	15-04-11	CW-P-09										
				16-04-11	31-08-12	CW-B-10	9	0	10	0	0	0	0	0	0	0
				01-09-09	02-08-10	CW-P-09										
				03-08-10	31-08-12	CW-B-10	5	0	9	0	0	0	0	0	0	0
				01-09-09	01-07-11	CW-P-09										
				02-07-11	31-08-12	CW-B-10	5	0	5	0	9	0	0	0	0	0

Tabblad ‘Details studievoortgang per cohort/opleiding’

studievoortgang per cohort / opleiding UNIVERSITEIT TWENTE.

Cohort : 2009

Datum laatste uitvoering: 11 jun 2012 13:13:48

Opleiding : B-CW Bachelor Communicatiewetenschap

								2011		2010		2009	
Student nummer	Student naam	Ingangs datum	Examen programma	Examen type	College jaar	Datum vanaf	Datum Tm	binnen expr	overig	binnen expr	overig	binnen expr	overig
			CW-B-10	B	2010	01-09	31-08			38	0		
			CW-B-10	B	2011	01-09	31-08	31	0				
			CW-P-09	P	2008	01-09	31-08						
			CW-P-09	P	2009	01-09	31-08					56	0
			CW-P-09	P	2010	01-09	31-08			4	0		
			CW-P-09	P	2009	01-09	31-08					40	0
			CW-P-09	P	2010	01-09	31-08			8	0		

4.4 OSIRIS UT 022 Studievoortgang per student

Doelgroep rapport:

Studieadviseurs

Beschrijving rapport:

Dit rapport toont het aantal studiepunten dat een student heeft behaald binnen een bepaald jaar, semester of kwartiel voor een bepaalde opleiding. Daarnaast worden ook de detailgegevens van de studievoortgang getoond. Hiervoor zijn 4 tabbladen gemaakt binnen het rapport. Punten worden alleen getoond als de examenprogramma's zijn gekoppeld.

Als er gekeken wordt naar de ingangsdatum en de afloopdatum kan het soms vreemd lijken dat er resultaten zijn behaald buiten de periode tussen de ingangsdatum en de afloopdatum. In de praktijk komt dit doordat studenten vakken halen voordat ze zijn ingeschreven voor de betreffende opleiding. Denk aan een mastervakken die behaald zijn voordat de student ingeschreven staat voor de masteropleiding.

Als er studenten zijn met een hele lange inschrijfhistorie kan het zijn dat de behaalde punten over meerdere pagina's afgedrukt worden.

Alle begeleiders van een student worden getoond ongeacht voor welke opleiding of voor welke periode de medewerker de begeleider van de student is.

De punten 'binnen examenperiode' en 'overig' zijn gelijk aan het aantal punten op het studievoortgangsoverzicht in OSIRIS.

Definities:

Ingangsdatum
ingangsdatum die getoond wordt is de minimum ingangsdatum van alle inschrijfregels met actiefcode 4 van die student van die opleiding.

Afloopdatum
De afloopdatum die getoond wordt is de maximum afloopsdatum van alle inschrijfregels met actiefcode 4 van die student van die opleiding .

Punten 'binnen expr'
De punten 'binnen expr' en 'overig' zijn gelijk aan het aantal punten op het studievoortgangsoverzicht in OSIRIS.

Punten 'overig"
De punten 'overig' zijn alle punten die ook op het studievoortgangsoverzicht onder overig vallen.

Studievoortgangsperiodes
Om te bepalen in welke periode een resultaat moet meetellen wordt er net zoals op het studievoortgangsoverzicht gekeken naar de referentietabel studievoortgangsperiodes. Op de verschillende tabbladen wordt een verwijzing gemaakt naar Periodes met een nummer van 1 tot 6.

Hieronder is een uitdraai opgenomen van de referentietabel waarin zichtbaar is van wanneer tot wanneer een bepaalde periode loopt. De periodes zijn over de jaren heen gelijk.

Periode	Omschrijving	Datum vanaf	Datum t/m
1	1A	01-09	14-11
2	1B	15-11	06-02
3	2A	07-02	23-04
4	2B	24-04	09-07
5	3A	10-07	19-08
6	3B	20-08	31-08

Het aantal punten op de verschillende tabbladen kunnen rood of zwart gekleurd zijn. In onderstaande tabel is aangegeven wat er met de kleuren bedoelt wordt.

Tabblad	**Kleur**	**Punten**
Voortgang cohort(Jaar)/opleiding	Rood	0-30 punten in een collegejaar behaald
Voortgang cohort(Jaar)/opleiding	Zwart	Meer dan 30 punten behaald in een collegejaar
Voortgang cohort(Semester)/opleiding	Rood	0-15 punten in een semester behaald
Voortgang cohort(Semester)/opleiding	Zwart	Meer dan 15 punten behaald in een semester
Voortgang cohort(Kwartaal)/opleiding	Rood	0-15 punten in een kwartaal behaald
Voortgang cohort(Kwartaal)/opleiding	Zwart	Meer dan 15 punten behaald in een kwartaal

Selectiefilters

Om het rapport uit te voeren naar eigen keuze kies je voor de button ‘Alles vernieuwen” rechts boven in. De volgende gegevens in de query dienen te worden ingevuld:

- Studentnummers: hier kun je één of meer studentnummers selecteren

Vervolgens klik je op de button ‘query uitvoeren’.

Tabblad ‘Voorblad’

Op dit tabblad wordt het volgende weergegeven
Naam en nummer van het rapport
M nummer van de aanvrager
Gekozen filters (studentnummers)
Refreshdatum en tijd
Korte beschrijving van het rapport

Tabblad ‘EC per jaar’

Studievoortgang per studiejaar per student UNIVERSITEIT TWENTE.

Datum laatste uitvoering: 11 jun 2012 10:52:23

Student :
Emailadres:
Begeleider(s)

Opleidingscode	Opleidingsnaam	Min(Ingangsdatum opleiding)	Max(Afloop datum)	Examen program	2011 binnen ex.pr.	2011 overig	2010 binnen ex.pr.	2010 overig	2009 binnen ex.pr.	2009 overig
B-WB	Bachelor Werktuigbouwkunde	01-09-09	31-08-12	WB-B-10	4,5	0	55,5	0		
B-WB	Bachelor Werktuigbouwkunde	01-09-09	31-08-12	WB-P-09					60	0

Student :
Emailadres:
Begeleider(s)

Opleidingscode	Opleidingsnaam	Min(Ingangsdatum opleiding)	Max(Afloop datum)	Examen program	2010 binnen ex.pr.	2010 overig	2009 binnen ex.pr.	2009 overig	2008 binnen ex.pr.	2008 overig	2007 binnen ex.pr.	2007 overig
M-BA	Master Business Administration	01-09-08	31-10-10	BA-M-S-09	25	0	25	5	10	35	0	30

Tabblad ‘EC per semester’

Studievoortgang per semester per student UNIVERSITEIT TWENTE.

Datum laatste uitvoering: 11 jun 2012 10:52:23

Student :
Emailadres:
Begeleider(s)

Opleidingscode	Opleidingsnaam	Min (Ingangsdatum	Max(Afloop datum)	Examen program	2011 S1 binnen ex.pr.	2011 S1 overig	2011 S2 binnen ex.pr.	2011 S2 overig	2011 S-Her binnen ex.pr.	2011 S-Her overig	2010 S1 binnen ex.pr.	2010 S1 overig	2010 S2 binnen ex.pr.	2010 S2 overig	2010 S-Her binnen ex.pr.
B-WB	Bachelor Werktuigbouwkunde	01-09-09	31-08-12	WB-B-10	4,5	0	0	0	0	0	24	0	28	0	3,
B-WB	Bachelor Werktuigbouwkunde	01-09-09	31-08-12	WB-P-09											

Student :
Emailadres:
Begeleider(s)

Opleidingscode	Opleidingsnaam	Min (Ingangsdatum	Max(Afloop datum)	Examen program	2010 S1 binnen ex.pr.	2010 S1 overig	2010 S2 binnen ex.pr.	2010 S2 overig	2010 S-Her binnen ex.pr.	2010 S-Her overig	2009 S1 binnen ex.pr.	2009 S1 overig	2009 S2 binnen ex.pr.	2009 S2 overig	2009 S-Her binnen ex.pr.
M-BA	Master Business Administration	01-09-08	31-10-10	BA-M-S-09	25	0	0	0	0	0	20	0	0	5	

Tabblad ‘EC per kwartaal’

Studievoortgang per kwartiel per student UNIVERSITEIT TWENTE.

Datum laatste uitvoering: 11 jun 2012 10:52:23

Student :
Emailadres:
Begeleider(s)

Opleidingscode	Opleidingsnaam	Min(Ingangsdatum opleiding)	Max(Afloop datum)	Examen program	2011 1A binnen expr	2011 1A overig	2011 1B binnen expr	2011 1B overig	2011 2A binnen expr	2011 2A overig	2011 2B binnen expr	2011 2B overig	2011 K-Her binnen expr
B-WB	Bachelor Werktuigbouwkunde	01-09-09	31-08-12	WB-B-10	0	0	4,5	0	0	0	0	0	0
B-WB	Bachelor Werktuigbouwkunde	01-09-09	31-08-12	WB-P-09									

Student :
Emailadres:
Begeleider(s)

Opleidingscode	Opleidingsnaam	Min(Ingangsdatum opleiding)	Max(Afloop datum)	Examen program	2010 1A binnen expr	2010 1A overig	2010 1B binnen expr	2010 1B overig	2010 2A binnen expr	2010 2A overig	2010 2B binnen expr	2010 2B overig	2010 K-Her binnen expr
M-BA	Master Business Administration	01-09-08	31-10-10	BA-M-S-09	25	0	0	0	0	0	0	0	0

Tabblad “Studievoortgang per student details’

Student :
Emailadres:

2009

Opleiding	Examenprogramma	Examentype	Datum Vanaf	Datum Tm	Punten	Punten overig
B-WB	WB-P-09	P	01-09	31-08	60	0

2010

Opleiding	Examenprogramma	Examentype	Datum Vanaf	Datum Tm	Punten	Punten overig
B-WB	WB-B-10	B	01-09	31-08	55,5	0

2011

Opleiding	Examenprogramma	Examentype	Datum Vanaf	Datum Tm	Punten	Punten overig
B-WB	WB-B-10	B	01-09	31-08	4,5	0

BIJLAGE 1: INSCHRIJVINGEN VERKLAARD

Een student wordt voor een opleiding ingeschreven met een bepaald 'soort inschrijving' en een 'examentype'. Welke dat zijn, wordt bepaald door het soort programma dat de student volgt.
De meest gebruikelijke inschrijving voor een eerstejaars bachelor student is soort inschrijving=S en examentype=P. Het examentype P geeft aan dat de student ingeschreven is met het doel om het propedeuse-examen af te leggen. Zodra hij dit examen behaald heeft, krijgt hij in OSIRIS een *nieuwe* inschrijving, namelijk met examentype=B. De 'oude' inschrijving krijgt dan als afloopdatum de datum van het propedeuse-examen (of enkele dagen daarna), zodat duidelijk is dat deze inschrijving niet meer actueel is. Bovendien krijgt de student voor elk studiejaar dat hij studeert aan de UT ook een nieuwe inschrijving.
Samenvattend: een student kan om drie redenen een nieuwe inschrijving krijgen:

- start van een nieuw studiejaar;
- er is een wijziging in het soort inschrijving of examentype (bijvoorbeeld omdat een examen behaald is). Zodoende kan een student ook *binnen* een studiejaar twee verschillende inschrijvingen hebben voor dezelfde opleiding;
- de student gaat een nieuwe opleiding (erbij) volgen.

Zodoende onstaat er een inschrijfhistorie per student, en iedere inschrijving heeft een eigen ingangsdatum en afloopdatum. Bij studenten die een vrij rechttoe rechtaan route volgen op de UT is deze historie niet zo ingewikkeld, maar vooral bij premaster studenten is dit vrij complex, omdat ze in de jaren tot 2010 steeds op verschillende manieren ingeschreven werden. In verband met het maken van selecties van studenten en het bepalen van studieresultaten binnen een opleiding is het van belang om dit goed voor ogen te hebben.

In Tabel 1 t/m Tabel 2 staat een overzicht van alle mogelijke combinaties van soort inschrijving en examentype, en daarbij omschreven welk soort student hier bijhoort.

Meer over examentypes
De enige examentypes waar een formeel examen bijhoort, zijn de examentypes P (propedeuse), B (bachelor) en M (master). Alleen bij deze examentypes is er sprake van een diploma, en in OSIRIS staat dus ook alleen bij deze examentypes een examendatum. Premaster studenten doen dus geen examen, en er wordt geen examendatum geregistreerd als een student het premaster programma voltooid heeft.

Tabel 1: *Mogelijke typen inschrijvingen in de bacheloropleidingen (B-…)*

Examen type	Soort inschrijving	Omschrijving
P	S	Reguliere student die ingeschreven is voor de propedeusefase
B	S	Reguliere student die ingeschreven is voor de bachelorfase. Studenten worden in deze fase ingeschreven als: - de student bij aanvang van de opleiding een vrijstelling heeft voor de propedeuse; of - wanneer de student het propedeusediploma behaald heeft.
PM	S	**Van toepassing t/m studiejaar 2006** Premaster student: een student die nog niet formeel toelaatbaar is voor de master. Tot studiejaar 2006 werden met name HBO-ers op deze manier in een bacheloropleiding ingeschreven. Andere premaster studenten werden in een masteropleiding ingeschreven.
PB	S	**Van toepassing vanaf studiejaar 2010** Premaster student. Vanaf studiejaar 2010 worden deze op deze manier in een bacheloropleiding
X	G	Gast student die niet een regulier examen gaat afronden. Deze worden ook wel bijvakkers genoemd. Dit kunnen zijn: - studenten die op de UT één of meer tentamens afleggen als aanvulling op een andere HO-opleiding buiten de UT. Ze staan dus ingeschreven bij een HBO- of WO-instelling en betalen daar

Examen type	Soort inschrijving	Omschrijving
		collegegeld - Tot studiejaar 2010: HBO-studenten die op de UT een doorstroomminor doen (deze studenten zijn voor 2010 dus niet te onderscheiden, daarna wel, zie soort inschrijving=D)
X	D	**Van toepassing vanaf studiejaar 2010** HBO-studenten die op de UT een doorstroomminor doen. Dit wordt vanaf studiejaar 2010 op deze manier vastgelegd.
X	K	**Van toepassing vanaf studiejaar 2010** Studenten die op de UT één of meer tentamens of een minor afleggen als aanvulling op een HO-opleiding buiten de (Kies op Maat)

Tabel 2: *Mogelijke typen inschrijvingen in de masteropleidingen (M-…)*

Examen type	Soort inschrijving	Omschrijving
M	S	Reguliere student die is ingeschreven voor de masterfase (en dus voldoet aan de toelatingseisen)
PM	S	**Van toepassing t/m studiejaar 2009** Premaster student: een student die nog niet formeel toelaatbaar is voor de master. Vanaf studiejaar 2006 t/m 2009 werden *alle* premasters op deze manier in een masteropleiding ingeschreven. Vanaf 2010 mogen premasters niet meer in een masteropleiding ingeschreven worden en worden ze binnen een bacheloropleiding ingeschreven. Vóór studiejaar 2006 zijn er ook premaster studenten op deze manier ingeschreven, namelijk: - studenten met buitenlandse vooropleiding - studenten met een (vrijwel) afgeronde bachelor- of doctoraalopleiding (UT kruisdoorstromers en overig WO)
X	G	Gast student die niet een regulier examen gaat afronden. Deze worden ook wel bijvakkers genoemd. Dit kunnen zijn: - studenten die op de UT één of meer tentamens afleggen als aanvulling op een andere HO-opleiding buiten de UT. Ze staan dus ingeschreven bij een HBO- of WO-instelling en betalen daar collegegeld. - studenten die een 3 TU-master doen en een hoofdinschrijving hebben bij de TUD of TU/e

Meer over instroom/doorstroom van bachelor naar master (tot en met studiejaar 2011/2012)

1 van bachelor naar doorstroommaster
De student dient een examenverzoek in bij de opleiding en geeft dan op het formulier aan voor welke master hij/zij wil worden inschreven .
Als deze master direct toegang geeft (doorstroommaster) dan wordt hij/zij met ingang van de 1^{e} van de volgende maand na het behalen van de bachelor ingeschreven voor de desbetreffende master.

2 van bachelor naar niet-doorstroommaster
De student dient een examenverzoek in bij de opleiding en geeft dan op het formulier aan voor welke master hij/zij wil worden ingeschreven. Vervolgens onderneemt de student zelf actie om een toelatingsbesluit van de opleiding aan te vragen .
Afhankelijk van dit toelatingsbesluit wordt de student als volgt ingeschreven:
1 voor de master met ingang van de datum dat op het toelatingsbesluit wordt vermeldt (de bachelor wordt dan afgesloten)
2 Voorde PB (pre-master in de bachelor) in de “nieuwe” bachelor met ingang van de datum die op het toelatingsbesluit wordt vermeld (de oude bachelor wordt dan afgesloten). Net zoals bij alle inschrijvingen in de PB wordt in een vrij veld de master opleiding aangegeven.

Meer over de instroom/doorstroom van bacheleor naar master: de harde Knip (vanaf 1 september 2012)
De harde Knip houdt in dat studenten pas mogen starten met een master als de graad van de bacheloropleiding is behaald. De harde knip maakt deel uit van de wetswijziging “Ruim baan voor talent”. Het is en wettelijke maatregel en vanwege het dwingend recht gaat de UT hier per 01-09-2012 gehoor aan geven.
Door de harde knip beginnen alle studente de master met een schone lei en zonder nog af te ronden bachelor vakken.
Als gevolg van de mogelijkheid tot verweven studeren zijn de gegevens tot en met studiejaar 2011 vervuild, wat leidt tot oneigenlijk lage bachelor rendementen en te hoge master rendementen.

In het collegejaar 2012/2013 kan de student zich maandelijks inschrijven voor de master. De verwachting is dat het jaar 2013/2014 twee inschrijfmoment voor de master kent, gelijk aan de instroommomenten in september en in ferbruari.

(Bron: Harde Knip: Uitganspunten en FAQ bij implementatie op de de Universiteit Twente
19 december 2011
Opgesteld door: Mariek Hofman (Voorzitter Platform Studieadviseurs) en Inge Boomkamp (STratiegie en Beleid) namens de Universitaire Commissie Onderwijs)