

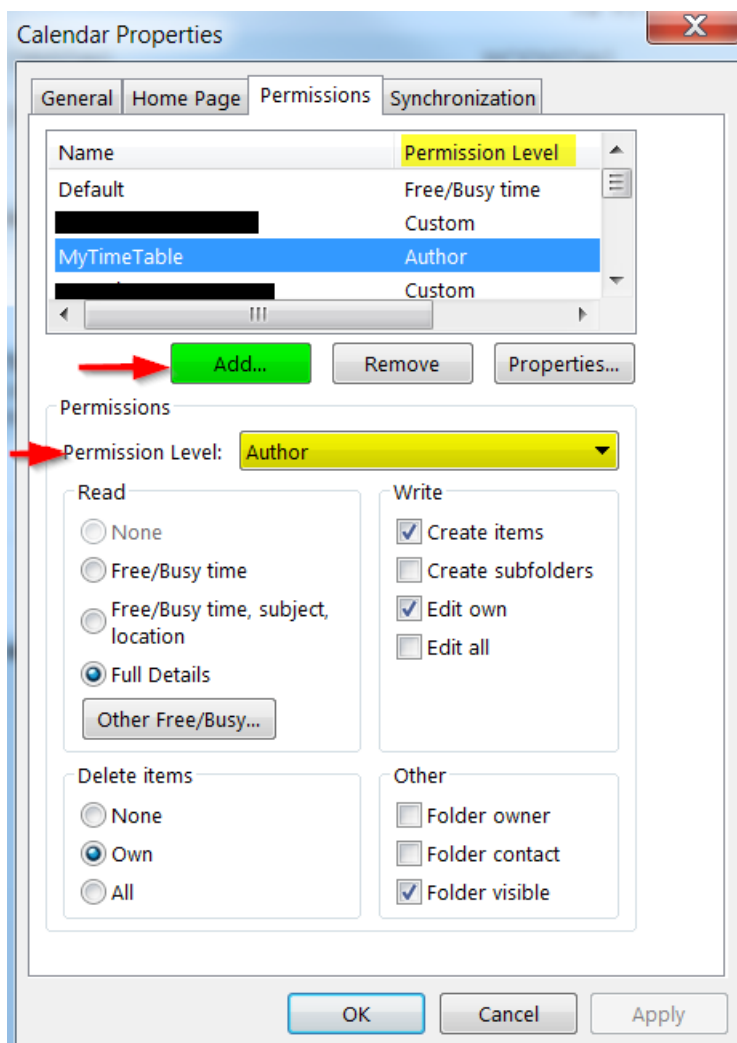
Toevoegen MyTimetable-rooster aan persoonlijke Outlook Calendar

Sinds kort bestaat de mogelijkheid om de roosters waarop je geabonneerd bent in MyTimetable toe te voegen aan je persoonlijke Outlook-agenda. Deze functie werkt als volgt (stappen 1 en 2 zijn eenmalig):

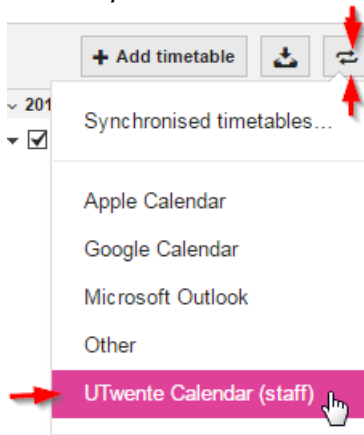
- 1) Open Outlook en ga naar "Calendar" van je Outlook-agenda. Klik vervolgens op "Calendar Permissions":



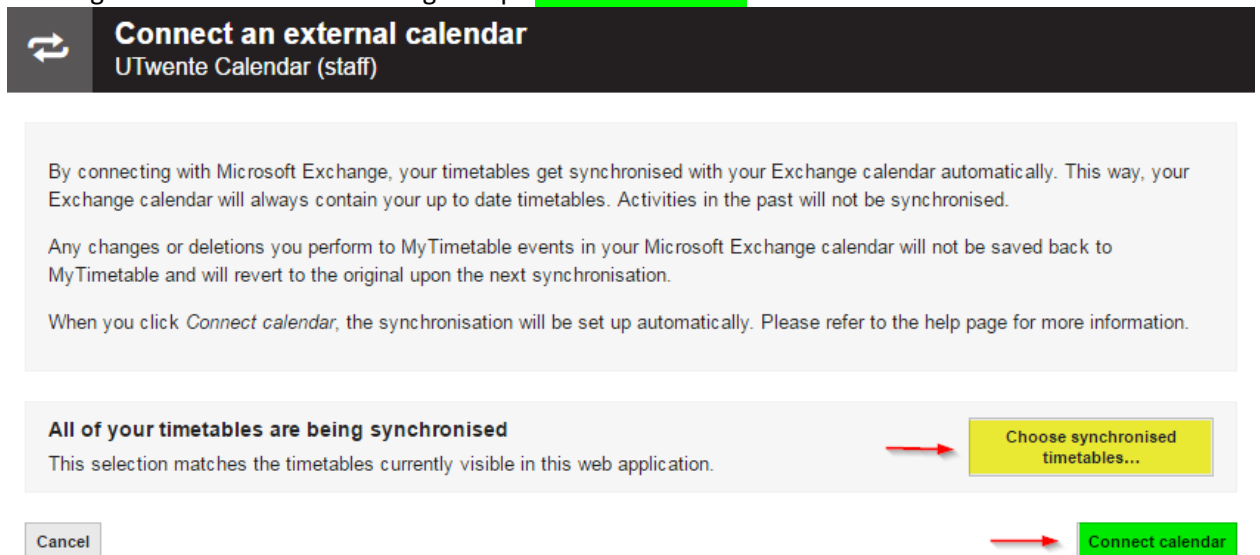
- 2) Klik op "Add" en voeg MyTimeTable toe. Stel vervolgens de permissies zo in als in het screenshot door het Permission Level op Author te zetten:



- 3) Ga naar <https://rooster.utwente.nl> en log in. Klik vervolgens rechtsboven in het scherm op “UTwente Calendar (staff)”. Voeg, indien nog niet gedaan, voor deze stap de gewenste roosters toe in MyTimetable.



- 4) Klik op “Choose Synchronised Timetables” (optioneel) en selecteer de roosters die je wil toevoegen aan Outlook. Klik vervolgens op “Connect Calendar”:



- 5) De roosters zijn nu toegevoegd aan Outlook en ook te zien voor iedereen met wie de persoonlijke agenda gedeeld is.
Belangrijk: het rooster wordt in Outlook 1x per dag ververs. Een last-minute doorgegeven wijziging zal dus niet direct zichtbaar zijn in Outlook.

- 6) Uiteraard kunnen de roosters gemakkelijk weer verwijderd worden. Klik hiervoor wederom rechtsboven op de knop "UTwente Calendar (staff)" (daar staat nu een groen bolletje achter) en kies "Disconnect". Klik in het volgende scherm op "Yes" en de roosters worden direct verwijderd uit Outlook.

✓ **UTwente Calendar (staff)**

Resynchronise calendar entirely

If the connected calendar seems outdated, you can request a full resynchronisation of all future activities in the timetables. This will remove all these activities from the calendar and re-add your current timetables.

Resynchronise

Disconnect calendar

If you do not want the calendar to be connected anymore, you can disconnect it. You will be asked what should be done with the activities that have been synchronised already.

→ Disconnect

Close

✓ **UTwente Calendar (staff)**

Resynchronise calendar entirely

If the connected calendar seems outdated, you can request a full resynchronisation of all future activities in the timetables. This will remove all these activities from the calendar and re-add your current timetables.

Resynchronise

Disconnect calendar

Should synchronised activities be removed from the external calendar?

→ Yes Yes, but only activities in the future No Cancel

Close