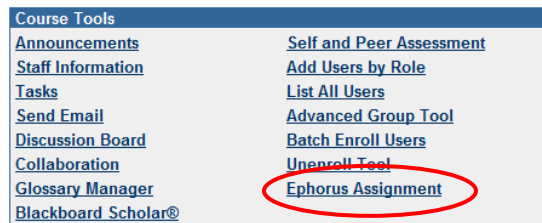


5.5 Plagiaat controleren (Ephorus)

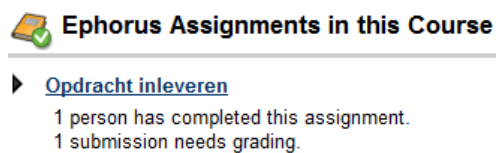
Stap 1. Klik op **Control Panel**



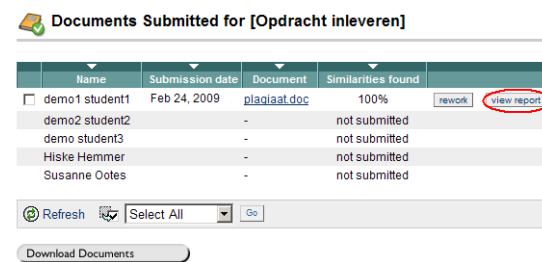
Stap 2. Klik in *Course Tools* op **Ephorus Assignment**



Stap 3. Selecteer de opdracht waarbij je plagiaat wilt checken

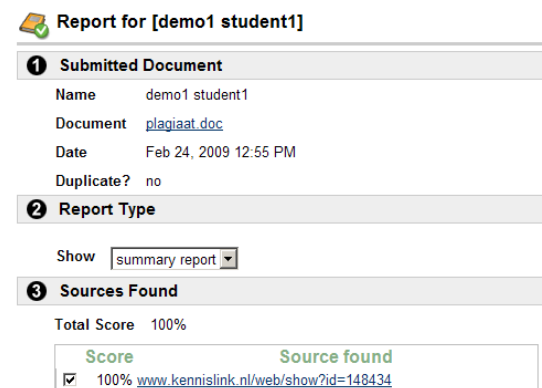


Stap 4. Klik achter de studenten van wie je het plagiaatrapport wil bekijken op **View Report**



Als onder *Similarities Found* "checking" staat, is Ephorus nog bezig met de plagiaatdetectie.

Stap 5. Bekijk het plagiaatrapport



Je kunt het ingeleverde werk van een Ephorus opdracht ook downloaden: selecteer de studenten en klik op **Download Documents**.
Als een student het werk opnieuw moet inleveren, klik dan op **Rework**.

