

Wijkraad Enschede-Noord in beeld

Resultaten van een enquête over het functioneren
van de wijkraad Enschede-Noord.

Hanneke Grobbe

Enschede, augustus 2006

Inhoudsopgave

Inleiding	2
1. Wijk.....	3
2. Leeftijd.....	3
3. Bekendheid	4
4. Nut.....	5
5. Taken van de wijkraad.....	6
6. Onderwerpen van de wijkraad	7
7. Werkgebied van de wijkraad	7
8. Functioneren van de huidige wijkraad	8
9. Bekendheid wijkraad en functioneren.....	9
10. Kennen wijkraadsleden en functioneren	10
11. Stellingen	11
12. Belangstelling voor vrijwilligerswerk.....	12
Bijlage 1: Open antwoorden “Taken van de wijkraad”	13
Bijlage 2: Open antwoorden “Onderwerpen van de wijkraad”	14
Bijlage 3: Open antwoorden “Verandering in het werkgebied van de wijkraad”	16
Bijlage 4: Staafdiagrammen.....	18
Bijlage 5: Enquête Wijkraad Enschede-Noord.....	22

Inleiding

De wijkraad Enschede-Noord heeft een enquête opgesteld en verstuurd naar alle inwoners van Enschede-Noord. Dit werkgebied strekt zich ruwweg uit binnen het gebied van de Hengelosestraat, de Singel, de Oldenzaalsestraat en de grens van de bebouwde kom aan de noordzijde van de stad.

Met het versturen van deze enquête wil de wijkraad Enschede-Noord haar eigen functioneren onder de loep nemen waarbij het gaat om de mening van de wijkbewoners.

Eind 2005 zijn de enquêtes verstuurd naar alle huishoudens in het werkgebied van de wijkraad Enschede-Noord. In totaal zijn er ongeveer 7000 enquêtes verstuurd waarvan er 872 zijn geretourneerd. Er is een respons van minimaal 30% nodig om naar aanleiding van de resultaten conclusies te mogen trekken. In dit geval is er een respons behaald van ruim 12%. Door deze lage respons is het niet mogelijk om harde conclusies te trekken uit de analyse.

Bij het invoeren en de analyse van de enquêtes zijn een aantal zaken opgevallen, door zowel de respondenten als de analist.

- Een aantal respondenten kon geen keuze maken tussen de genoemde wijkdelen, waardoor ze meerdere wijken aankruisten of zelf een optie erbij schreven. Voor de analyse zijn deze antwoorden als niet bruikbaar beschouwd.
- Daarnaast gaven veel respondenten aan niet te weten wat er bedoeld wordt met 'het initiëren van een wijkschouw'. Hierdoor is het mogelijk dat deze taak van de wijkraad niet of verkeerd is ingevuld door de respondenten.
- De respondenten konden aangeven of zij van mening waren dat het werkgebied van de wijkraad Enschede-Noord goed was of niet. Bij het aankruisen van het antwoord 'Nee', hadden zij de mogelijkheid om aan te geven of deze groter of kleiner zou moeten. Toch hebben veel respondenten die 'Ja' hadden geantwoord op de eerste vraag, deze tweede vraag ook nog eens ingevuld. Deze antwoorden zijn dan ook weggelaten bij de analyse.
- Het functioneren van de wijkraad kon beoordeeld worden met behulp van drie vragen. Daarbij staan twee vragen die opgesplitst hadden moeten worden in twee nieuwe vragen, aangezien er anders twee verschillende zaken in één vraag moeten worden beantwoord. Het gaat hierbij om de vraag over de bereikbaarheid die opgesplitst had kunnen worden in de bereikbaarheid per telefoon en de bereikbaarheid per e-mail. De vraag over de behandeling in een spreekuur of openbare wijkraadvergadering had ook beter opgesplitst kunnen worden, aangezien respondenten een verschillende mening kunnen hebben over beide zaken.
- Bij de stellingen kan er gekozen worden tussen antwoorden lopend van 'Geheel eens' tot 'Geheel oneens'. Veel respondenten misten daarbij de keuze van 'Geen mening'. Dit heeft waarschijnlijk geleid tot het veelvuldig aankruisen van de optie 'Neutraal'. Toch zijn 'Neutraal' en 'Geen mening' twee verschillende antwoorden, waardoor de antwoorden op deze stellingen deels vertekend kunnen zijn.

Alle 872 geretourneerde enquêtes zijn meegenomen in de analyse. In dit rapport is voor alle vragen apart een analyse uitgevoerd. Daarnaast zijn enkele vragen uitgesplitst naar wijk en leeftijdscategorie en zijn er kruistabellen gemaakt uitgesplitst naar bekendheid met de wijkraad.

Allereerst zullen de resultaten van de enquête in tabellen worden gepresenteerd. In de bijlagen zijn daarnaast enkele resultaten in de vorm van staafdiagrammen opgenomen en worden daar de antwoorden op enkele open vragen opgenomen. De reacties bij 'Aanvullende opmerkingen' zijn niet opgenomen in dit rapport maar wel terug te vinden in het Excel analysebestand.

1. Wijk

In totaal hebben 846 respondenten hun wijk correct ingevuld. Bij het niet correct invullen van de wijk - door het aankruisen van meerdere wijken, geen enkele wijk, of zelf een wijk toevoegen- is het antwoord genoteerd als onbekend.

Tabel 1 Verdeling respons per wijk

Wijk	% (n)
't Sander	0,5 (4)
Bolhaar	2,3 (20)
Roessingh/ Walhof	9,6 (84)
Roombeek	12,8 (112)
Schurinksweide	4,6 (40)
Mekkelholt	18,3 (160)
Deppenbroek	40,7 (355)
't Ankrot/ Voortman	8,1 (71)
Wijk onbekend	3,0 (26)
Totaal	100,0 (872)

Een zeer groot deel van de geretourneerde enquêtes is afkomstig uit de wijk Deppenbroek. Het is mogelijk om te kijken naar het inwonertal van de verschillende wijken, om zo te ontdekken of er werkelijk een verschil in respons is tussen de wijken onderling.

2. Leeftijd

In totaal hebben 814 respondenten hun leeftijd correct ingevuld. In onderstaande tabel is te zien in welke leeftijdscategorieën de respondenten vallen, tevens uitgesplitst naar de wijken van Enschede-Noord. 792 respondenten hebben daarbij beide variabelen correct ingevuld.

Tabel 2 Verdeling leeftijdsgroepen totaal en per wijk (%(n))

Wijk/leeftijd	< 25 jaar	25 – 35 jaar	35 – 45 jaar	45 – 55 jaar	> 55 jaar	Leeftijd onbekend	Totaal
't Sander	-	-	-	25,0 (1)	50,0 (2)	25,0 (1)	100,0 (4)
Bolhaar	-	15,0 (3)	10,0 (2)	-	65,0 (13)	10,0 (2)	100,0 (20)
Roessingh/ Walhof	2,4 (2)	9,5 (8)	25,0 (21)	13,1 (11)	45,2 (38)	4,8 (4)	100,0 (84)
Roombeek	5,4 (6)	20,5 (23)	25,0 (28)	14,3 (16)	30,4 (34)	4,4 (5)	100,0 (112)
Schurinksweide	-	17,5 (7)	27,5 (11)	22,5 (9)	25,0 (10)	7,5 (3)	100,0 (40)
Mekkelholt	9,4 (15)	19,4 (31)	10,0 (16)	12,5 (20)	38,8 (62)	10,0 (16)	100,0 (160)
Deppenbroek	11,0 (39)	14,4 (51)	14,9 (53)	8,5 (30)	47,6 (169)	3,6 (13)	100,0 (355)
't Ankrot/ Voortman	1,4 (1)	11,3 (8)	11,3 (8)	19,7 (14)	42,2 (30)	14,1 (10)	100,0 (71)
Wijk onbekend	3,8 (1)	15,4 (4)	3,8 (1)	19,2 (5)	42,3 (11)	15,4 (4)	100,0 (26)
Totaal	7,9 (64)	16,6 (135)	17,2 (140)	13,0 (106)	45,3 (369)	7,1 (58)	100,0 (872)

3. Bekendheid

In onderstaande tabellen is per wijk aangegeven hoeveel respondenten bekend waren met het bestaan van de wijkraad en het kennen van één of meerdere wijkraadsleden.

Tabel 3 Wist u dat er een wijkraad is? (% (n))

	Ja	Nee
't Sander	50,0 (2)	50,0 (2)
Bolhaar	60,0 (12)	40,0 (8)
Roessingh/ Walhof	69,0 (58)	31,0 (26)
Roombeek	60,9 (67)	39,1 (43)
Schurinksweide	90,0 (36)	10,0 (4)
Mekkelholt	74,4 (119)	25,6 (41)
Deppenbroek	66,6 (235)	33,4 (118)
't Ankrot/ Voortman	70,0 (49)	30,0 (21)
Wijk onbekend	62,5 (15)	37,5 (9)
Totaal	68,6 (593)	31,4 (272)

Tabel 4 Kent u een of meerdere wijkraadsleden? %(n))

	Ja	Nee
't Sander	66,7 (2)	33,3 (1)
Bolhaar	10,0 (2)	90,0 (18)
Roessingh/ Walhof	17,9 (15)	82,1 (69)
Roombeek	12,1 (13)	87,9 (94)
Schurinksweide	30,8 (12)	69,2 (27)
Mekkelholt	12,2 (19)	87,8 (137)
Deppenbroek	19,0 (65)	81,0 (277)
't Ankrot/ Voortman	17,6 (12)	82,4 (56)
Wijk onbekend	20,8 (5)	79,2 (19)
Totaal	17,2 (145)	82,8 (698)

4. Nut

In Tabel 5 zijn de antwoorden te vinden op de vraag of men het nuttig vindt dat er een wijkraad is. Deze is tevens uitgesplitst naar de antwoorden uit de verschillende wijken.

Tabel 5 Vindt u dat het nuttig is dat er een wijkraad is? (%(n))

	Ja	Nee	Geen mening
't Sander	50,0 (2)	-	50,0 (2)
Bolhaar	85,0 (17)	-	15,0 (3)
Roessingh/ Walhof	84,3 (70)	-	15,7 (13)
Roombeek	80,6 (87)	-	19,4 (21)
Schurinksweide	80,0 (32)	-	20,0 (8)
Mekkelholt	84,0 (131)	1,9 (3)	14,1 (22)
Deppenbroek	74,3 (257)	2,9 (10)	22,8 (79)
't Ankrot/ Voortman	83,6 (56)	3,0 (2)	13,4 (9)
Wijk onbekend	72,7 (16)	9,1 (2)	18,2 (4)
Totaal	79,0 (668)	2,0 (17)	19,0 (161)

Daarnaast is er gekeken of er een verschil is tussen de respondenten die de wijkraad wel en niet kennen.

Tabel 6 Kruistabel: Kennen wijkraadsleden en nut wijkraad (%(n))

Kennen wijkraadsleden/Nuttig wijkraad	Ja, nuttig	Nee	Geen mening	Totaal
Ja, kennen	87,3 (507)	1,7 (10)	11,0 (64)	100,0 (581)
Nee	60,8 (160)	2,7 (7)	36,5 (96)	100,0 (263)
Totaal	79,0 (667)	2,0 (17)	19,0 (16)	100,0 (844)

5. Taken van de wijkraad

In Tabel 7 is per taak aangegeven het aantal respondenten dat van mening is dat de wijkraad deze zou moeten invullen. Deze taken zijn tevens opgedeeld per leeftijdscategorie en wijk. Er waren veel respondenten die aangaven niet te weten wat een wijkschouw is. De open antwoorden op deze vraag zijn terug te vinden in Bijlage 1.

Tabel 7 De taken die de wijkraad zou moeten invullen zijn naar mijn mening (%(n))

Taken	Gezelligheids-activiteiten	Belangen-behartiging	Intermediair	Advisering	'Controleur' v/d gemeente	Signaleren van problemen	Initiëren wijkschouw	Mobiliseren burgers bij plannen gemeente
< 25 jaar	35,9 (23)	95,3 (61)	20,3 (13)	70,3 (45)	32,8 (21)	82,8 (53)	17,2 (11)	46,9 (30)
25-35 jaar	37,0 (50)	82,9 (112)	25,9 (35)	67,4 (91)	40,7 (55)	83,7 (113)	13,3 (18)	49,6 (67)
35-45 jaar	22,8 (32)	90,7 (127)	31,4 (44)	62,9 (88)	40,0 (56)	84,3 (118)	16,4 (23)	52,8 (74)
45-55 jaar	17,9 (19)	90,6 (96)	33,0 (35)	69,8 (74)	51,9 (55)	87,7 (93)	33,9 (36)	58,5 (62)
> 55 jaar	22,5 (83)	85,1 (314)	27,9 (103)	71,5 (264)	47,2 (174)	84,0 (310)	25,2 (93)	51,5 (190)
Leeftijd onbekend	37,9 (22)	77,6 (45)	22,4 (13)	56,9 (33)	50,0 (29)	81,0 (47)	17,2 (10)	46,6 (27)
't Sander	-	50,0 (2)	-	50,0 (2)	25,0 (1)	50,0 (2)	25,0 (1)	25,0 (1)
Bolhaar	15,0 (3)	90,0 (18)	15,0 (3)	65,0 (13)	40,0 (8)	85,0 (17)	30,0 (6)	50,0 (10)
Roessingh/Walhof	19,0 (16)	89,2 (75)	28,6 (24)	69,0 (58)	51,2 (43)	89,3 (75)	23,8(20)	59,5 (50)
Roombeek	30,4 (34)	83,0 (93)	29,5 (33)	66,0 (74)	32,1 (36)	80,4 (90)	18,8 (21)	51,8 (58)
Schurinks-weide	22,5 (9)	92,5 (37)	30,0 (12)	70,0 (28)	55,0 (22)	90,0 (36)	25,0 (10)	47,5 (19)
Mekkelholt	26,9 (43)	91,3 (146)	26,3 (42)	70,7 (113)	51,3 (82)	90,0 (144)	20,7 (33)	56,3 (90)
Deppenbroek	29,0 (103)	84,8 (301)	29,9 (106)	68,5 (243)	43,7 (155)	82,3 (292)	23,7 (84)	49,3 (175)
't Ankrot/Voortman	22,5 (16)	88,7 (63)	22,5 (16)	63,4 (45)	39,4 (28)	87,3 (62)	15,5, (11)	47,9 (34)
Wijk onbekend	19,2 (5)	76,9 (20)	26,9 (7)	73,1 (19)	57,7 (15)	61,5 (16)	19,2 (5)	50,0 (13)
Totaal	26,3 (229)	86,6 (755)	27,9 (243)	68,2 (595)	44,7 (390)	84,2 (734)	21,9 (191)	51,6 (450)

6. Onderwerpen van de wijkraad

In Tabel 8 is per onderwerp aangegeven het aantal respondenten dat van mening is dat de wijkraad zich hiermee bezig zou moeten houden. Deze onderwerpen zijn tevens opgedeeld per leeftijdscategorie en wijk.

De open antwoorden op deze vraag zijn terug te vinden in Bijlage 2.

Tabel 8 Onderwerpen waar de wijkraad zich naar mijn mening mee bezig moet houden zijn (%(n))

Onderwerpen	(winkel) voor- zieningen	Verkeer	Bestemmings- plannen	Woning- bouw/ volks- huisvesting	Groen	Criminaliteit/ Veiligheid	Sociaal maat- schappelijk
< 25 jaar	53,1 (34)	46,9 (30)	68,8 (44)	48,4 (31)	60,9 (39)	85,9 (55)	67,2 (43)
25-35 jaar	53,3 (72)	68,1 (92)	60,7 (82)	38,5 (52)	71,8 (97)	80,7 (109)	48,1 (65)
35-45 jaar	51,4 (72)	73,6 (103)	67,1 (94)	36,4 (51)	75,7 (106)	82,9 (116)	53,6 (75)
45-55 jaar	49,1 (52)	84,9 (90)	72,6 (77)	41,5 (44)	68,9 (73)	80,2 (85)	51,9 (55)
> 55 jaar	47,4 (175)	75,9 (280)	59,9 (221)	41,2 (152)	72,6 (268)	81,3 (300)	49,6 (183)
Leeftijd onbekend	50,0 (29)	65,5 (38)	50,0 (29)	34,4 (20)	62,1 (36)	84,5 (49)	43,1 (25)
't Sander	-	-	25,0 (1)	-	25,0 (1)	50,0 (2)	50,0 (2)
Bolhaar	50,0 (10)	75,0 (15)	45,0 (9)	25,0 (5)	65,0 (13)	85,0 (17)	60,0 (12)
Roessingh/ Walhof	57,1 (48)	88,1 (74)	77,4 (65)	35,7 (30)	76,2 (64)	85,7 (72)	50,0 (42)
Roombeek	56,3 (63)	72,3 (81)	55,4 (62)	33,0 (37)	63,4 (71)	82,1 (92)	45,5 (51)
Schurinks- weide	52,5 (21)	82,5 (33)	72,5 (29)	37,5 (15)	72,5 (29)	77,5 (31)	52,5 (21)
Mekkelholt	47,5 (76)	70,0 (112)	66,9 (107)	46,3 (74)	73,1(117)	83,8 (134)	53,8 (86)
Deppenbroek	47,9 (170)	70,7 (251)	59,7 (212)	42,0 (149)	71,3 (253)	82,3 (292)	51,5 (183)
't Ankrot/ Voortman	47,9 (34)	76,1 (54)	66,2 (47)	43,7 (31)	80,3 (57)	84,5 (60)	49,3 (35)
Wijk onbekend	46,2 (12)	50,0 (13)	57,7 (15)	34,6 (9)	53,8 (14)	53,8 (14)	53,8 (14)
Totaal	49,8 (434)	72,6 (633)	62,7 (547)	40,1 (350)	71,0 (619)	81,9 (714)	51,1 (446)

7. Werkgebied van de wijkraad

- Vindt u dat dit het goede werkgebied is?

151 respondenten (17,3% van totaal) hadden deze vraag niet ingevuld. Van de overige respondenten waren de antwoorden: 77,8% Ja (561), 22,2% Nee (160)

- Zo nee, moet het werkgebied dan...

Van de 160 respondenten die hadden aangegeven dat ze het geen goed werkgebied vonden hadden 3 respondenten (1,9% van totaal) deze vraag niet ingevuld. Van de overige respondenten waren de antwoorden:

10,2% groter (16) en 89,8% kleiner (141).

Er waren ook respondenten die 'Ja' hadden ingevuld bij de vraag of ze het een goed werkgebied vonden, maar deze vraag ook beantwoord hadden. Deze zijn hier niet meegerekend.

In Bijlage 3 zijn de antwoorden weergegeven welk gebied er dan bij of af zou moeten volgens de respondenten.

8. Functioneren van de huidige wijkraad

In Tabel 9 staat per wijk aangegeven of de respondenten de wijkraad weten te vinden als ze die willen spreken. Tabel 10 geeft informatie over de bereikbaarheid per telefoon en e-mail en Tabel 11 over de behandeling in een spreekuur of openbare wijkvergadering.

Tabel 9 Weet u de wijkraad te vinden als u die wilt spreken? (%(n))

	Ja	Nee
't Sander	-	100,0 (1)
Bolhaar	31,6 (6)	68,4 (13)
Roessingh/ Walhof	44,3 (35)	55,7 (44)
Roombeek	38,7 (41)	61,3 (65)
Schurinkswede	58,8 (20)	41,2 (14)
Mekkelholt	36,1 (53)	63,9 (94)
Deppenbroek	41,2 (133)	58,8 (190)
't Ankrot/ Voortman	35,3 (24)	64,7 (44)
Wijk onbekend	36,4 (8)	63,6 (14)
Totaal	40,1 (320)	59,9 (479)

Tabel 10 Zijn ze telefonisch of per e-mail voldoende bereikbaar? (%(n))

	Ja	Nee	Geen mening
't Sander	-	-	100,0 (1)
Bolhaar	5,3 (1)	-	94,7 (18)
Roessingh/ Walhof	19,2 (15)	1,3 (1)	78,5 (62)
Roombeek	17,7 (18)	7,8 (8)	74,5 (76)
Schurinkswede	19,4 (6)	16,1 (5)	64,5 (20)
Mekkelholt	9,0 (12)	9,7 (13)	81,3 (109)
Deppenbroek	17,3 (53)	4,6 (14)	78,1 (239)
't Ankrot/ Voortman	11,3 (7)	11,3 (7)	77,4 (48)
Wijk onbekend	27,3 (6)	4,5 (1)	68,2 (15)
Totaal	15,6 (118)	6,5 (49)	77,9 (588)

Tabel 11 Bent u tevreden over uw behandeling in een spreekuur of openbare wijkraadvergadering? (%(n))

	Ja	Nee	Geen mening
't Sander	50,0 (1)	-	50,0 (1)
Bolhaar	-	-	100,0 (18)
Roessingh/ Walhof	-	2,7 (2)	97,3 (73)
Roombeek	4,9 (5)	3,9 (4)	91,2 (93)
Schurinkswede	-	3,3 (1)	96,7 (29)
Mekkelholt	2,2 (3)	6,7 (9)	91,1 (123)
Deppenbroek	4,7 (14)	1,7 (5)	93,7 (281)
't Ankrot/ Voortman	1,7 (1)	1,7 (1)	96,7 (58)
Wijk onbekend	4,5 (1)	13,6 (3)	81,8 (18)
Totaal	3,4 (25)	3,4 (25)	93,3 (694)

9. Bekendheid wijkraad en functioneren

In onderstaande kruistabellen is te vinden hoe de respondenten denken over het functioneren van de wijkraad bij het wel en niet bekend zijn met de aanwezigheid van een wijkraad.

Tabel 12 Kruistabel: Bekend met wijkraad - Vinden van de wijkraad (%(n))

Bekend wijkraad/Vinden wijkraad	Ja, vinden	Nee	Totaal
Ja, bekend	56,1 (306)	43,9 (239)	100,0 (545)
Nee	5,2 (13)	94,8 (236)	100,0 (249)
Totaal	40,2 (319)	59,8 (475)	100,0 (794)

Tabel 13 Kruistabel: Bekend met wijkraad – Bereikbaarheid telefonisch/e-mail (%(n))

Bekend wijkraad/Bereikbaar	Ja, bereikbaar	Nee	Geen mening	Totaal
Ja, bekend	21,1 (110)	5,8 (30)	73,1 (381)	100,0 (521)
Nee	3,5 (8)	8,3 (19)	88,3 (203)	100,0 (230)
Totaal	15,7 (118)	6,5 (49)	77,8 (584)	100,0 (751)

Tabel 14 Kruistabel: Bekend met wijkraad – Tevreden over spreekuur/wijkraadvergadering (%(n))

Bekend wijkraad/Tevreden spreekuur	Ja, tevreden	Nee	Geen mening	Totaal
Ja, bekend	4,1 (21)	3,7 (19)	92,2 (472)	100,0 (512)
Nee	1,8 (4)	2,6 (6)	95,6 (218)	100,0 (228)
Totaal	3,4 (25)	3,4 (25)	93,2 (690)	100,0 (740)

10. Kennen wijkraadsleden en functioneren

In onderstaande kruistabellen is te vinden hoe de respondenten denken over het functioneren van de wijkraad bij het wel en niet kennen van één of meer wijkraadsleden.

Tabel 15 Kruistabel: Kennen van leden – Vinden van de wijkraad (%(n))

Kennen leden/Vinden wijkraad	Ja, vinden	Nee	Totaal
Ja, kennen	79,1 (106)	20,9 (28)	100,0 (134)
Nee	31,1 (199)	68,9 (441)	100,0 (640)
Totaal	39,4 (305)	60,6 (469)	100,0 (774)

Tabel 16 Kruistabel: Kennen van leden – Bereikbaarheid telefonisch/e-mail (%(n))

Kennen leden/Bereikbaar	Ja, vinden	Nee	Geen mening	Totaal
Ja, kennen	31,0 (40)	8,5 (11)	60,5 (78)	100,0 (129)
Nee	11,6 (70)	6,1 (37)	82,3 (496)	100,0 (603)
Totaal	15,0 (110)	6,6 (48)	78,4 (574)	100,0 (732)

Tabel 17 Kruistabel: Kennen van leden – Tevreden over spreekuur/wijkraadvergadering (%(n))

Kennen leden/Tevreden spreekuur	Ja, tevreden	Nee	Geen mening	Totaal
Ja, kennen	5,7 (7)	9,8 (12)	84,6 (104)	100,0 (123)
Nee	2,2 (13)	2,2 (13)	95,6 (571)	100,0 (597)
Totaal	2,8 (20)	3,5 (25)	93,8 (675)	100,0 (720)

11. Stellingen

In onderstaande tabellen zijn per stelling de getallen weergegeven. Deze zijn tevens opgesplitst naar wijkdeel en leeftijdscategorie. Bij de stellingen betekent 1 “Geheel eens” en 5 ‘Geheel oneens”.

Er is aangegeven hoeveel respondenten welke keuze hebben aangekruist. In de laatste kolom is het gemiddelde terug te vinden en de standaarddeviatie.

Tabel 18 Stellingen (%(n))

	Geheel eens	Eens	Neutraal	Oneens	Geheel oneens	Gemiddelde (SD)
Ze moeten vaker een wijkshow doen	15,3 (101)	18,8 (124)	62,3 (410)	1,8 (12)	1,7 (11)	2,56 (0,832)
De wijkraad is te aardig richting de gemeente	7,4 (48)	14,4 (94)	72,3 (472)	4,9 (32)	1,1 (7)	2,78 (0,694)
De wijkraad heeft voldoende inzicht in de gemeente	1,1 (7)	14,2 (91)	74,0 (47)	8,5 (54)	2,2 (14)	2,96 (0,598)
De wijkraad reageert snel genoeg op problemen	0,3 (2)	12,3 (76)	75,2 (464)	9,2 (57)	2,9 (18)	3,02 (0,588)
De wijkraad behartigt het belang van de wijk	8,7 (58)	39,4 (263)	44,8 (299)	4,2 (28)	3,0 (20)	2,53 (0,829)
De wijkraad is voldoende capabel om haar taken uit te voeren	2,3 (15)	18,6 (199)	72,4 (464)	4,1 (26)	2,7 (17)	2,86 (0,638)
De wijkraad moet vaker de publiciteit zoeken	28,3 (195)	40,5 (279)	28,6 (197)	2,2 (15)	0,4 (3)	2,06 (0,832)
De wijkraad moet vaker de wijkbewoners optrommelen om actie te voeren	14,6 (98)	25,3 (170)	48,7 (328)	9,5 (64)	1,9 (13)	2,59 (0,917)
De wijkraad moet nodig een website hebben	25,2 (167)	34,9 (232)	35,4 (235)	2,9 (19)	1,7 (11)	2,21 (0,909)

Tabel 19 Stellingen per wijk (alleen Gemiddelde en SD)

	't Sander	Bolhaar	Roessingh/Walhof	Roombeek	Schurinkswede	Mekkelholt	Deppenbroek	't Ankrot/Voortman	Wijk onbekend
Ze moeten vaker een wijkshow doen	-	2,81 (0,544)	2,74 (0,882)	2,61 (0,717)	2,54 (0,962)	2,45 (0,897)	2,54 (0,813)	2,55 (0,891)	2,41 (0,795)
De wijkraad is te aardig richting de gemeente	-	2,92 (0,277)	2,80 (0,706)	2,77 (0,694)	2,79 (0,738)	2,78 (0,758)	2,80 (0,679)	2,67 (0,668)	2,61 (0,698)
De wijkraad heeft voldoende inzicht in de gemeente	-	2,93 (0,267)	2,83 (0,514)	2,86 (0,572)	3,04 (0,576)	3,01 (0,634)	2,97 (0,595)	3,09 (0,661)	3,24 (0,752)
De wijkraad reageert snel genoeg op problemen	-	3,14 (0,535)	2,98 (0,601)	2,92 (0,551)	3,04 (0,455)	3,06 (0,625)	3,02 (0,587)	3,02 (0,597)	3,38 (0,619)
De wijkraad behartigt het belang van de wijk	-	2,80 (1,146)	2,57 (0,931)	2,49 (0,744)	2,33 (0,679)	2,50 (0,787)	2,56 (0,811)	2,54 (0,936)	2,53 (1,068)
De wijkraad is voldoende capabel om haar taken uit te voeren	-	3,00 (0)	2,95 (0,628)	2,76 (0,565)	2,81 (0,396)	2,88 (0,712)	2,82 (0,659)	2,96 (0,658)	3,18 (0,529)
De wijkraad moet vaker de publiciteit zoeken	-	2,29 (0,825)	1,92 (0,751)	2,15 (0,875)	2,00 (0,856)	1,94 (0,858)	2,11 (0,844)	2,10 (0,693)	1,94 (0,827)

Vervolg Tabel 19	't Sander	Bolhaar	Roessingh/Walhof	Roombeek	Schurinkswede	Mekkelholt	Deppenbroek	't Ankrot/Voortman	Wijk onbekend
De wijkraad moet vaker de wijkbewoners optrommelen om actie te voeren	-	2,63 (0,957)	2,57 (0,882)	2,59 (0,969)	2,55 (0,948)	2,41 (0,943)	2,70 (0,878)	2,50 (0,968)	2,59 (0,870)
De wijkraad moet nodig een website hebben	2,00 (-)	2,38 (1,088)	2,07 (0,896)	2,17 (0,868)	2,27 (0,785)	2,24 (0,995)	2,25 (0,898)	2,15 (0,918)	1,94 (0,772)

Tabel 20 Stellingen per leeftijdscategorie (alleen gemiddelde en SD)

	<25 jaar	25-35 jaar	35-45 jaar	45-55 jaar	>55 jaar	Leeftijd onbekend
Ze moeten vaker een wijkshow doen	2,84 (0,455)	2,77 (0,671)	2,66 (0,745)	2,37 (0,851)	2,43 (0,923)	2,41 (1,048)
De wijkraad is te aardig richting de gemeente	2,98 (0,356)	2,80 (0,600)	2,90 (0,577)	2,69 (0,740)	2,73 (0,779)	2,56 (0,909)
De wijkraad heeft voldoende inzicht in de gemeente	2,96 (0,328)	2,92 (0,452)	3,01 (0,591)	2,90 (0,640)	2,96 (0,678)	3,16 (0,677)
De wijkraad reageert snel genoeg op problemen	3,00 (0,270)	3,06 (0,432)	3,05 (0,558)	3,08 (0,712)	2,95 (0,677)	3,17 (0,539)
De wijkraad behartigt het belang van de wijk	2,82 (0,468)	2,65 (0,709)	2,60 (0,742)	2,51 (0,983)	2,33 (0,842)	3,00 (1,029)
De wijkraad is voldoende capabel om haar taken uit te voeren	3,00 (0,191)	2,91 (0,532)	2,91 (0,614)	2,90 (0,688)	2,73 (0,707)	3,06 (0,765)
De wijkraad moet vaker de publiciteit zoeken	2,23 (0,756)	2,21 (0,763)	2,09 (0,820)	1,92 (0,867)	1,98 (0,835)	2,17 (1,000)
De wijkraad moet vaker de wijkbewoners optrommelen om actie te voeren	3,11 (0,824)	2,73 (0,827)	2,57 (0,871)	2,48 (0,955)	2,50 (0,919)	2,25 (1,052)
De wijkraad moet nodig een website hebben	2,03 (0,725)	2,14 (0,880)	2,12 (0,876)	1,98 (0,862)	2,40 (0,929)	2,29 (1,142)

12. Belangstelling voor vrijwilligerswerk

8,6% van de respondenten heeft aangegeven interesse te hebben om vrijwilligerswerk te doen in hun wijk. Dit zijn 75 personen. Een aantal respondenten hebben helaas hun contactgegevens niet ingevuld. Mogelijk zijn ze dit vergeten, of hebben ze het verkeerde antwoord aangekruist bij deze vraag.

De belangstelling voor vrijwilligerswerk werd aangegeven door de volgende respondenten:

1, 8, 16, 21, 29, 32, 40, 67, 71
 104, 127, 129, 137, 162, 165, 195
 206, 209, 216, 220, 221, 224, 228, 232, 241, 278, 283
 303, 310, 337, 382, 387, 398
 440, 444, 463, 467, 474, 479, 480, 481, 485, 491
 515, 526, 550, 552, 554, 573, 579
 626, 632, 636, 649, 656, 679, 695, 696
 710, 712, 761, 762, 766, 768, 779, 786
 802, 803, 832, 836, 840, 850, 855, 856, 861

Bijlage 1: Open antwoorden “Taken van de wijkraad”

De taken die de wijkraad zou moeten invullen zijn naar mijn mening:

- Aanhangwagentjes in parkeerhavens verbieden
- Alles in het belang van de wijkbewoners
- Betere terugkoppeling gemeente - burger
- Bij wijkgebeuren per brief informeren wat er staat te gebeuren
- Burgerwacht tegen overlast van allochtonen (geluid, jongeren die alles kapot maken)
- Communicatie van gemeente naar burger (als tussenpartij relevante info die de wijk betreft communiceren)
- Doorgaand sluipverkeer weren.
- Een "Noordermarkt"*
- Een tel.nr. waar men "stoeptegels, lantaarnpalen" enz. kan doorgeven. Niet alléén via computer. Ouderen hebben vaak tijd om gebreken te melden, maar maken nog steeds het meest gebruik van de telefoon!!
- Een vraag en steunpunt voor iedereen
- Eenzame ouderen bezoek
- Extra correspondentie + bijeenkomsten plannen bij bestemmingsplannen etc.
- Geen taken
- Geen
- Het krachtadig neerzetten van gedachten die leven in de wijk
- In 't Kompas voorlichting geven
- Informeren van de burgers
- Inlichten bewoners
- Inlichten van bewoners
- Inspraak op gemeentelijke plannen (cat "c")
- Invalidenparkeerplaatsen zoeken bijv. fazantplein
- Inventariseren welzijn bewoners (preventie), monitoring minima
- Klankbord voor wijkbewoners
- Leefbaarheid bevorderen
- Luisteren naar de bewoners
- Makkelijk maken
- Meer info t.a.v. eventuele rampen/calamiteiten
- Meer opletten op vandalisme
- Met wijkfeesten ben ik niet gelukkig omdat daar een hoog aantal Decibel zijn toegestaan. Als alle wijken hiermee beginnen is Enschede straks een grote kermis. Laat woongebied, woongebied blijven. Als wijkraad dient u dit te beschermen mijns inziens.
- Ook in nietige zaken woonomgeving
- Organiseren van informatiebijeenkomsten per wijkdeel 1x per jaar en per wijkdeel minstens 1 wijkraadslid
- Parkeerproblemen, te weinig parkeerplaatsen
- Problemen oplossing van de wijk
- Stichting of vereniging bij problemen samen veel meer optrekken bij de gemeente.
- t.b.v. het monitoren van de leefbaarheid
- Vandalisme signaleren - overlast
- Veiligheid
- Verdere disintegratie van allochtonen voorkomen!
- Verkeer o/b vervoer.
- Verkeersverbetering
- Voor de veiligheid van burgers
- Vooral letten op veiligheid
- Voor het mobiliseren van burgers bij plannen v/d gemeente heel belangrijk
- Wat meer onderhoud
- Weten wat er leeft onder de bewoners
- Woningbouw vereniging Domijn in toom houden
- Zorgen voor meer saamhorigheid

Bijlage 2: Open antwoorden “Onderwerpen van de wijkraad”

Onderwerpen waar de wijkraad zich naar mijn mening mee bezig moet houden zijn:

- Aanhangwagentjes in parkeerhaven
- Aanpakken hondenpoep
- Activiteiten integratiebevordering (allochtone afkomst Enschedeërs, Nederlandse geboorte)
- Bereikbaar door strooien van ons park, wonen nogal wat ouderen die genoodzaakt zijn bij erge sneeuwval in huis te blijven
- Beter onderhoud park de Kotten, 's nachts en 's avonds meet patrouilleren Park de Kotten
- Betere parkeerplekken voor gehandicapten, sneeuw lag wel 5dagen bij winkelcentrum Deppenbroek op gehandicapten parkeerplaats.
- Bevorderen sport muziek dans cultuur jeugd
- Boodschappenbusje voor ouderen/gehandicapten en klusjesdienst door bijv. vutters voor kleine reparaties + bijv. installatie internet
- Brievenbus Lijsterstraat hoek Voortsweg
- Controle van wat de desbetreffende gemeentelijke diensten van plan zijn. Dit lijkt mij een kerntaak van de wijkraad.
- Cultureel
- Dat mensen die grote overlast veroorzaken op de vingers worden getikt
- Drugsproblemen, strooien in de binnenwegen, parkeer problemen
- Duidelijk zijn naar alle bewoners van Enschede Noord
- Evt. coördinatie/beschikbaarheid hulpverlening bij ramp nood.
- Feesten
- Geen
- Geen
- Geen enkele
- Gemeente wijzen op slechte straat rioleringen. Grote plassen op straat bij regen buien
- Get Vaneker verdedigen, onderzoek naar belangstelling voor bebouwing.
- Honden uitlopen (geen honden poepen op de straat)
- Inburgering allochtonen
- Invalidenparkeerplaatsen (grote) (inparkeermoeilijkheid), zoals bij AH Deppenbroek
- Invulling bepalen v/h wijkraad gebied
- Jongeren te kort/koffiehuis gehandicapten
- Leefbaarheid, overlast jeugd, vernielingen
- Leefklimaat (valt misschien onder "sociaal maatschappelijk")
- Meer toezicht parkeren
- Na 23h mag er niet geboord worden. Dit was 13 december wel het geval.
- Ook praten met Indische Nederlandse bevolking
- Opletten op asociale jeugd
- Overlast duiven/vuurwerk
- Parkeergelegenheden instraten die hier voor in de 60er jaren niet zijn ingericht
- Parkeergelegenheid bij winkels
- Parkeerplaatsen
- Parkeerproblemen bij Seniorenappartementen
- Parkeren in de straten
- Schoonhouden van de wijk. Ook moeilijk bereikbare straten
- Slechte bestrating
- Snelheidscontrole
- Sociale betrokkenheid
- Speeltuin aanleg en plek voor de jeugd
- Speeltuinen plaatsen waar nodig
- sportterreinen
- Toenemende geluidsoverlast vanwege verregaande evenementenbeleid.
- Tolk van burgers, zorgen voor medezeggenschap burgers->ook allochtone
- Veiligheid voor alle mensen
- Verkeer: vooral zich inzetten het 'race' verkeer in de Voortsweg in te dammen.
- Verkeersveiligheid t.b.v. de schoolkinderen 's morgens op de lijsterstraat.
- Verwijderen bedrijven uit woonwijken

- Voor af betrokken zijn bij plannen e.d.
- Vooral de mensen in deze wijk met rollators goed begeleiden. Ze lezen geen kranten wat u allen doet.
- Voornamelijk het vergroten v/d sociale cohesie in de wijk
- Voorzieningen voor ouderen
- Wateroverlast
- Zich ook bemoeien met Indische mensen (contacten) en niet alleen met Turken en Marokkanen!
- Zwembad Hagman meer open om te kunnen zwemmen!

Bijlage 3: Open antwoorden “Verandering in het werkgebied van de wijkraad”

Zo nee, moet het werkgebied dan...

Groter:

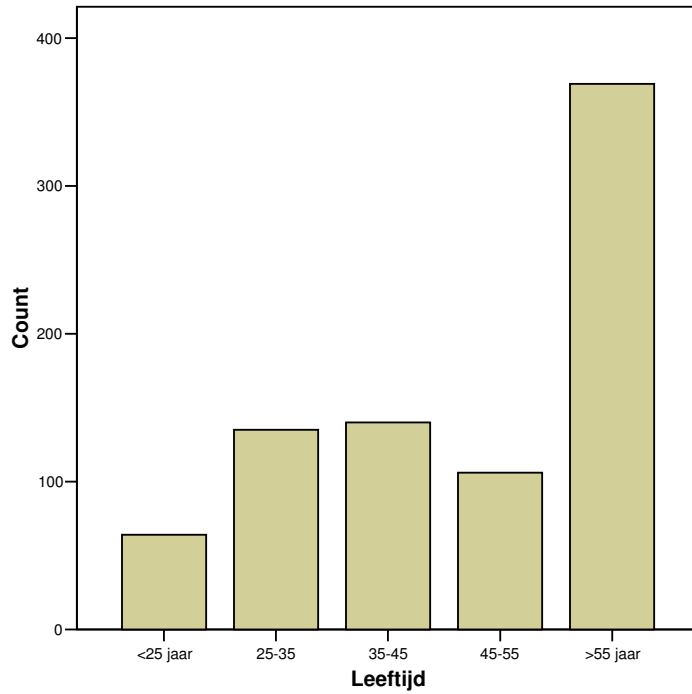
- Andere kant van Hengelosestraat
- Enschede Noord aan de andere kant van de Hengelosestraat
- Enschede Noord
- Tweckelerveld, wijkraad gelijk trekken aan grootte stadsdeel.
- Groen ten noorden van stad

Kleiner:

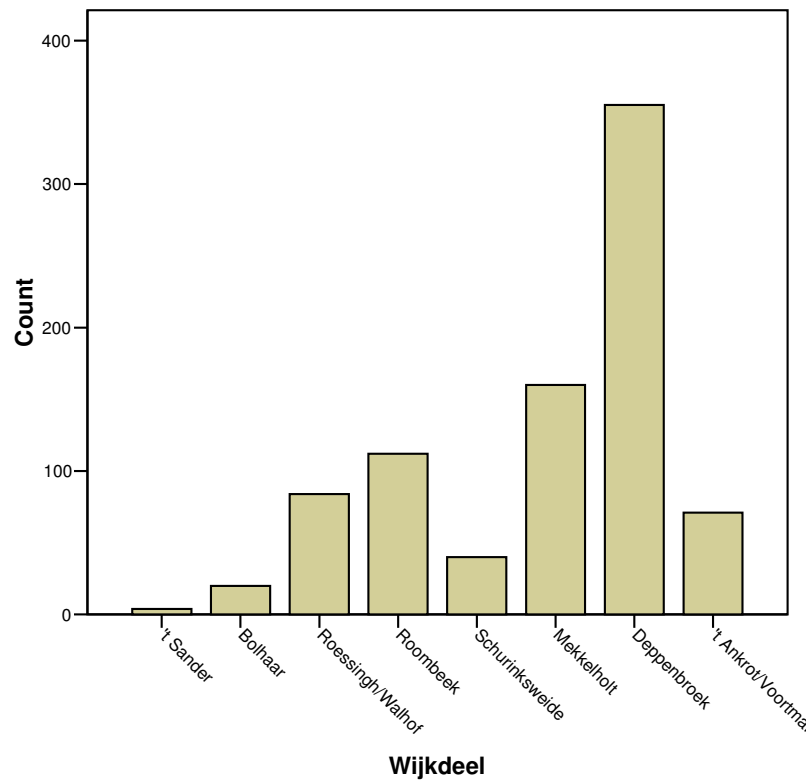
- Zeker helft kleiner, bijv. 2 wijkraden
- Wijkraad bestaande uit Bolhaar/Roessing/Walhof
- Wijkgericht werken i.v.m. herkenbaarheid
- Westen van de Deurningerstraat tot aan Hengelosestraat
- West af
- West af
- Weet niet, maar ik vind het gebied nogal groot
- Weet ik niet, maar ik vind het gebied aan de grote kant voor de wijkraad!
- Verdelen in kleinere zones
- Vanaf Deurningerstraat Oldenzaalsestraat
- Tweckelerveld
- Tussen Hengelosestraat en Deurningerstraat
- tussen Deurningerstraat en Hengelosestraat
- Toekomst: Deurningerstraat - Singel - Oldenzaalsestraat - rand bebouwde kom
- Splitsing t.h.v. de Deurningerstraat
- Splitsen op Deurningerstraat
- Schurinksweide, 't Ankrot, Voortman
- Scheiding door de Deurningerstraat
- Sander-Bolhaar eraf
- Samen: Deppenbroek, Mekkelholt, Roombeek, Vaneker
- Roombeek
- Roessingh/Walhof, Schurinkswijde, 't Ankrot, 't Sander, Bolhaar
- Opsplitsing in twee wijken
- Opsplitsen
- Oldenzaalsestraat/Hengelosestraat
- Oldenzaalsestraat, Hengelosestraat
- Oldenzaalsestraat, Deurninger - Deurninger, Hengelosestraat
- Oldenzaalsestraat
- Noord
- Niet eraf of erbij maar opsplitsen
- Moeilijk, maar lijkt mij een groot gebied (te divers) om signalen op te pikken (of je moet met wijkgroepen werken)
- Midden door delen, Deurningerstraat als grens in het midden
- Mekkelholt, Deppenbroek, Ankrot
- Lonneker e.o. (zijn er in Enschede meerdere wijkraden?)
- Lonneker
- legen tussen bijv. Deurningerstraat Oldenzaalsestraat
- In 2 gedeelte verdelen
- Here...sestraat
- Hengelosestraat, singel, omgeving
- Hengelosestraat, singel, Oldenzaalsestraat
- Hengelosestraat
- Hengelosestraat
- Hengelosestraat
- Hengelosestraat
- Hengelosestraat
- Hengelosestraat
- Hengelosestraat - Singel

- Gebied tussen Deurningerstraat Singel Oldenzaalsestraat
- Gebied is te groot om duidelijk overzicht te krijgen
- Gebied Hengelosestraat
- Erf: Schurinksweide, 't Ankrot/Voortman
- Erf: 't Sander/Bolhaar/Roessingh/Walhof
- Erf: 't Sander, Bolhaar, Roessingh/Walhof
- Er zijn te grote verschillen per onderdeel van de wijk noord.
- Door midden delen
- Door de helft?
- Deurningerstraat, UT , Tweckelerveld
- Deurningerstraat, singel, oldenzaalsestraat
- Deurningerstr, Hengelosestr. buitengebied
- Deppenbroek
- Deppenbroek
- Deel1: 't Sander, Bolhaar, Roessingh/Walhof, Roombeek. Deel2: Schurinksweide, Mekkelholt, Deppenbroek, 't Ankrot/Voortman
- De singel
- De helft
- De helft
- Bolhaar/Roessingh
- Bolhaar, t Sander, Roessingh/Walhof
- Bolhaar, 't Sander, Roessingh
- Belangen tussen de wijken zijn tegengesteld. Waarom wordt de Bolhaar afgeschermd met verkeersdrempels en Ijsselstr niet bijv.?
- Ankrot/Voortman
- Alleen richten op Deppenbroek
- Alleen Mekkelholt als werkgebied
- Aalleen Deppenbroek en Mekkelholt zou groot genoeg zijn
- AF; 't Sander, Mekkelholt, Deppenbroek, 't Ankrot/Voortman
- Af: tussen singel, deurningerstraat en hengelosestraat
- Af: Roessingh/Walhof - 't Sander o.a. Misschien een herindeling van de wijkdelen.
- Af: Roessingh, Bolhaar, t Sander
- Af: Bolhaar, 't Sander
- Af: 't Sander, Bolhaar, Roessingh/Walhof
- Af: 't Sander + Bolhaar

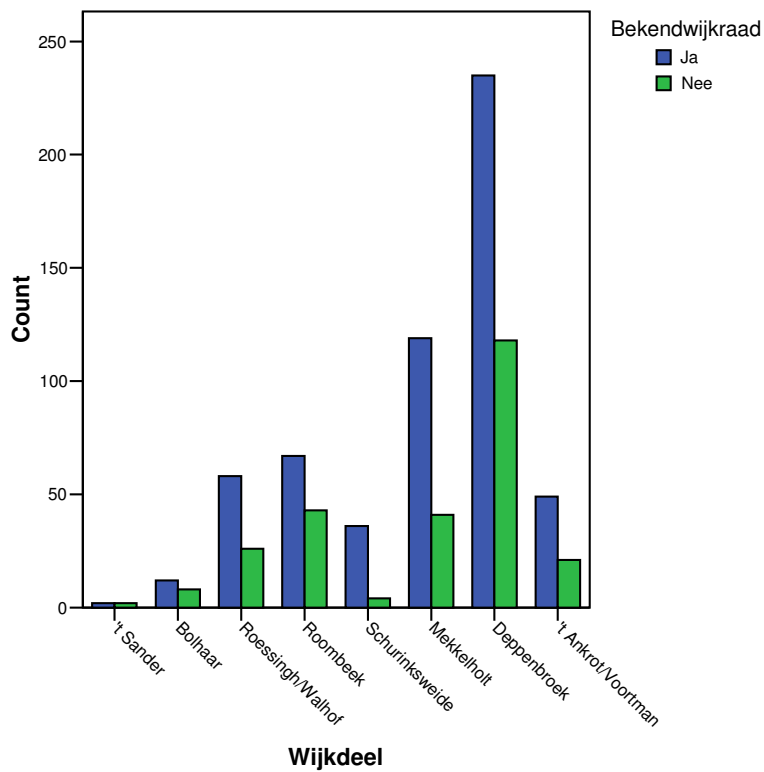
Bijlage 4: Staafdiagrammen



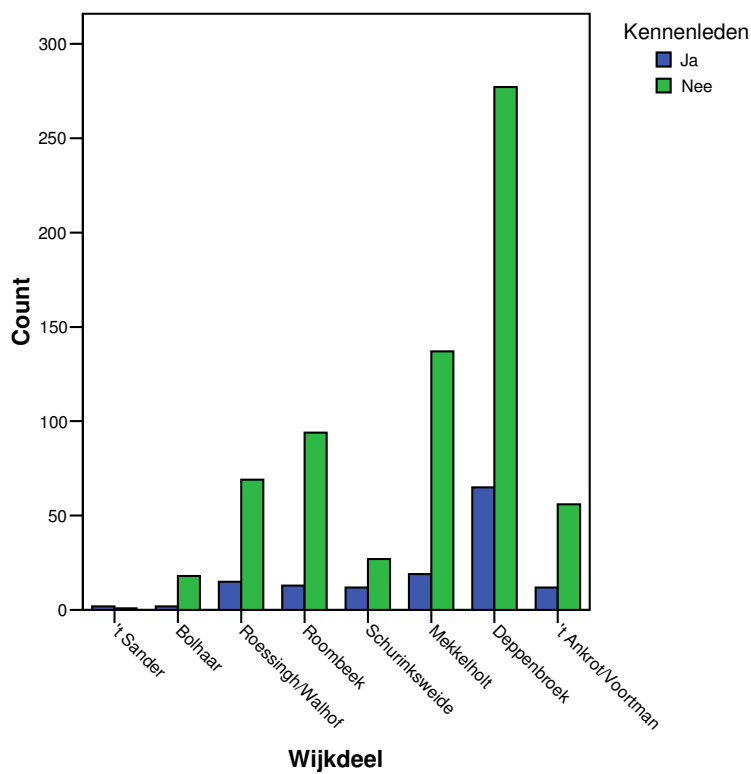
Figuur 1 Verdeling respons per leeftijdscategorie



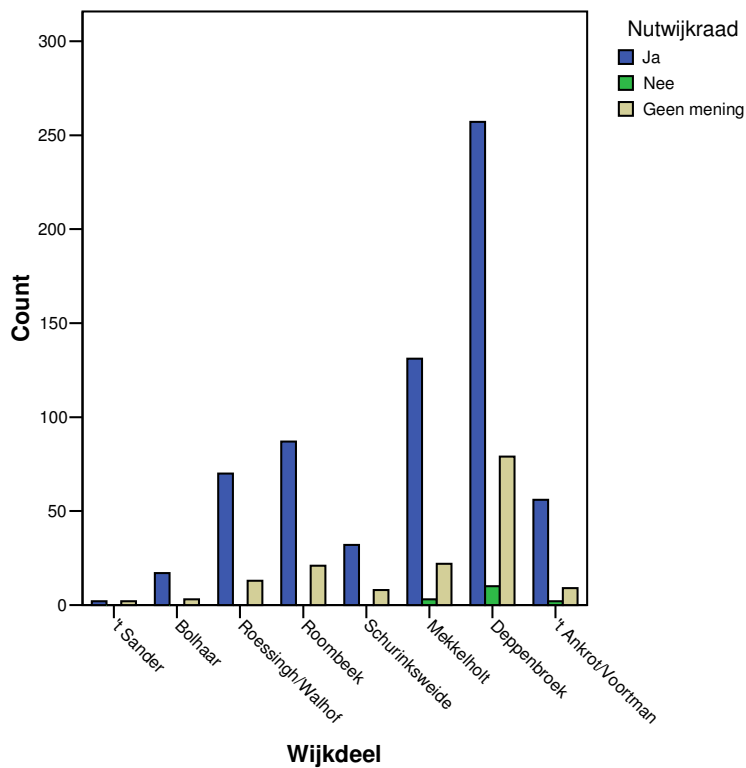
Figuur 2 Verdeling respons per wijkdeel



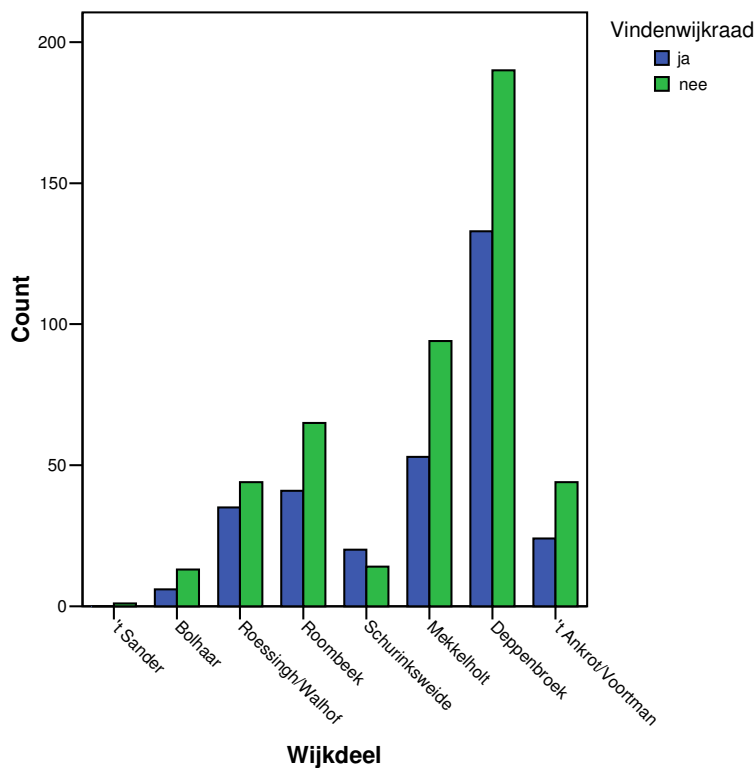
Figuur 3 Wist u dat er een wjkraad is?



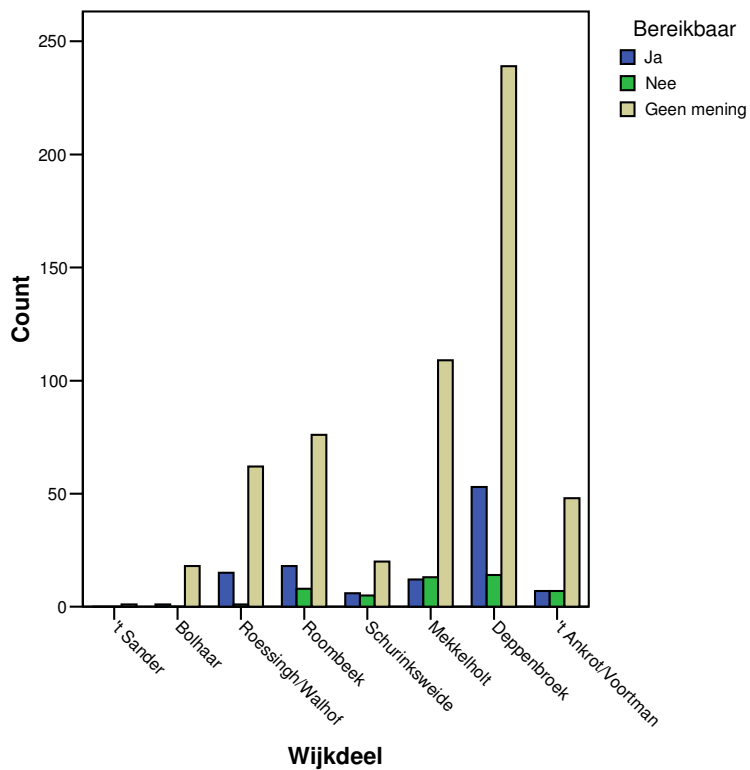
Figuur 4 Kent u een of meerdere wjkraadsleden?



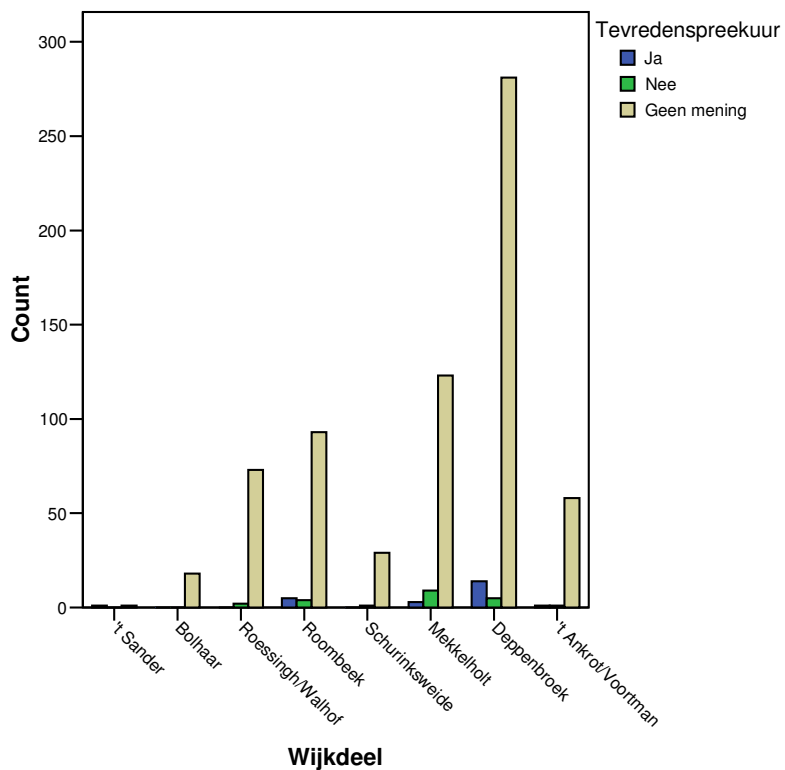
Figuur 5 Vindt u dat het nuttig is dat er een wijkraad is?



Figuur 6 Weet u de wijkraad te vinden als u die wilt spreken?



Figuur 7 Zijn ze telefonisch of per e-mail voldoende bereikbaar?



Figuur 8 Bent u tevreden over uw behandeling in een spreekuur of openbare wijkraadvergadering?

Bijlage 5: Enquête Wijkraad Enschede-Noord

Gegevens van de invuller van deze enquête

Wat is uw leeftijd?

- Jonger dan 25
- 25-35
- 35-45
- 45-55
- Ouder dan 55

In welk deel van de wijk woont u?

- 't Sander
- Bolhaar
- Roessingh/ Walhof
- Roombeek
- Schurinkswede
- Mekkelholt
- Deppenbroek
- 't Ankrot

Bekendheid

Wist u dat er een wijkraad is?

- Ja
- Nee

Kent u een of meerdere wijkraadsleden?

- Ja
- Nee

Nut

Vindt u dat het nuttig is dat er een wijkraad is?

- Ja
- Nee
- Geen mening

Taken van de wijkraad

De taken die de wijkraad zou moeten invullen zijn naar mijn mening (Meerdere antwoorden mogelijk)

- Gezelligheidsactiviteiten (Sinterklaas, wijkfeest etc.)
- Belangenbehartiging, richting gemeente of politie
- Intermediair (een doorverwijsfunctie)
- Advisering (namens de burger) aan gemeente
- 'Controleur' van de gemeente
- Signaleren van problemen
- Initiëren van een wijkschouw
- Het mobiliseren van burgers bij plannen van de gemeente
- Anders, nl

Onderwerpen waar de wijkraad zich naar mijn mening mee bezig moet houden zijn:
(Meerdere antwoorden mogelijk)

- (Winkel)voorzieningen
- Verkeer
- Bestemmingsplannen
- Woningbouw volkshuisvesting
- Groen
- Criminaliteit / Veiligheid
- Sociaal maatschappelijk
- Anders, nl

Werkgebied van de wijkraad

Het huidige werkgebied van de wijkraad Enschede strekt zich ruwweg uit binnen het gebied van de Hengelose straat, de Singel en de Oldenzaalsestraat en de grens van de bebouwde kom aan de noordzijde van de stad.

Vindt u dat dit het goede werkgebied is?

- Ja
- Nee

Zo nee, moet het werkgebied dan

- Groter
- Kleiner

Evt. Welk gebied zou er dan bij of af moeten?

.....

Functioneren van de huidige wijkraad

Weet u de wijkraad te vinden als u die wilt spreken?

 Ja Nee

Zijn ze telefonisch of per e-mail voldoende bereikbaar?

 Ja Nee Geen mening

Bent u tevreden over uw behandeling in een spreekuur of openbare wijkraadvergadering?

 Ja Nee Geen meningStellingen:

	Geheel eens	Eens	Neutraal	Oneens	Geheel oneens
Ze moeten vaker een wijkschouw doen					
De wijkraad is te aardig richting te gemeente					
De wijkraad heeft voldoende inzicht in de gemeente					
De wijkraad reageert snel genoeg op problemen					
De wijkraad behartigt het belang van de wijk					
De wijkraad is voldoende capabel om haar taken uit te voeren					
De wijkraad moet vaker de publiciteit zoeken					
De wijkraad moet vaker de wijkbewoners optrommelen om actie te voeren					
De wijkraad moet nodig een website hebben					

Belangstelling voor vrijwilligerswerkHeeft u belangstelling om vrijwilligerswerk te doen in uw wijk? Ja Nee

Zo ja, hoe?

- Tijdelijke projectgroep (onderwerp:
- Commissie (onderwerp
- Bestuurswerk
- Het beheren van de website
- Het volgen van de gemeenteraad
- Het volgen van raadscommissies
- Anders, nl

Contact gegevens voor het geval u belangstelling heeft: (alleen indien u dat zelf wilt)

Naam:

Telefoonnummer

E-mail:

Ruimte voor aanvullende opmerkingen:

.....

.....

.....

.....

U kunt uw ingevulde enquête met de bijgevoegde retourenvelop terugzenden.

Hartelijk dank voor uw tijd!!