

Profielkeuze Les 1

Mentorles Middelbare school havo, vwo Leerjaar 3

In deze les zitten **14 slides**, met **interactieve quizzen** en **tekstslides**.

🕒 Lesduur is: **45 min**

Onderdelen in deze les



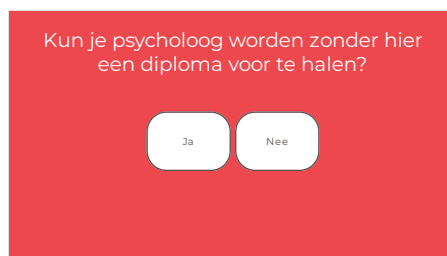
Slide 1 - Tekstslide



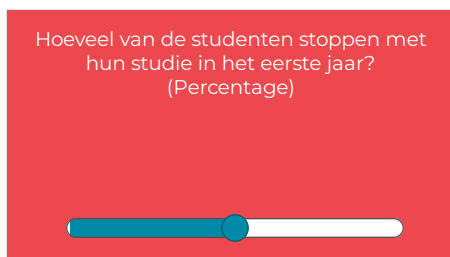
Slide 2 - Tekstslide



Slide 3 - Tekstslide



Slide 4 - Poll



Slide 5 - Poll



Slide 6 - Quizvraag

Hoeveel brugklasleerlingen gaan uiteindelijk hun (kinder)droombaan uitoefenen? (Percentage)



Slide 7 - Poll

Welke informatie is belangrijk voor het maken van een goede profielkeuze? (max 3 woorden per keer)



Slide 8 - Woordweb

Brainstorm in tweetallen

- Welke beroepen lijken je interessant, wat doe jij later willen worden?
- (Je kan eventueel op internet op welke beroepen er zijn passend bij het profiel dat je leuk vindt.)
- Maak een lijstje op papier met minimaal 4 beroepen waar je meer over zou willen weten.

Uitleg over de drie lessen en de opdracht

- Interview (na les 2) met een beroepsprofessional met een beroep dat jou interesseert. Passend bij een van de profielen.
- Beter beeld profiel-, studie- en beroepskeuze.
- Oefenen interviewvaardigheden.
- Meer informatie hierover kun je vinden op het uitgegeelde stencil.


Slide 9 - Tekstslide

Slide 10 - Tekstslide

Wat moeten jullie deze les doen?



- Voor volgende les (volgende week maandag of dinsdag) moet je contact hebben gelegd met een beroepsbeoefenaar!
- Hoe doe je dat?



Slide 11 - Tekstslide

Slide 12 - Tekstslide

Plan van aanpak maken

Schrijf op je blad op:

- Met wie wil ik in contact komen?
- Hoe ga ik dat doen?
- Wat ga ik zeggen?
- Wanneer maak ik een afspraak?
- Heb ik iemand als back-up?



Plannen maken

Plannen uitvoeren

Bij vragen:

Mail: swan.janssen@carrelhengels.nl

Of neem contact op met ons via je mentor!

Slide 13 - Tekstslide

Slide 14 - Tekstslide

