




## STAP 1

Ga naar [www.lyreco.be](http://www.lyreco.be) en login met de gegevens die je van Lyreco ontvangen hebt.

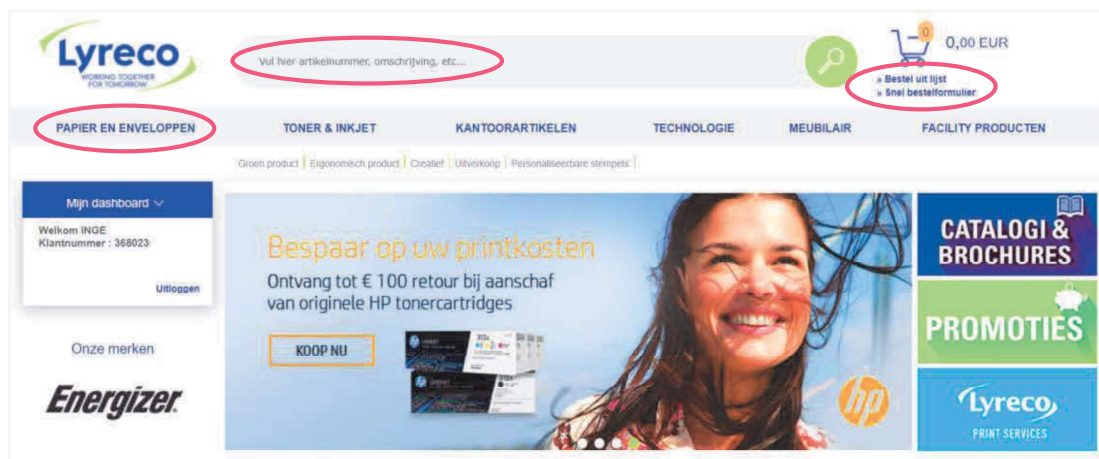


The screenshot shows the Lyreco website interface. At the top, there is a search bar with the placeholder text 'Vul hier artikelnummer, omschrijving, etc...'. To the right of the search bar are icons for a magnifying glass and a user profile, with the text 'Gelieve aan te melden Aanmelden / Registreren'. Below the search bar is a navigation menu with categories: PAPIER EN ENVELOPPEN, TONER & INKJET, KANTOORARTIKELN, TECHNOLOGIE, MEUBILAIR, and FACILITY PRODUCTEN. Below the navigation menu are several promotional banners and buttons. A green arrow points from the 'Ben je nog geen klant?' button to the 'Log in op uw account' form. The login form includes fields for 'Login:' and 'Paswoord\*', a checkbox for 'Onthouden', and a 'VERBINDEN' button. Below the form, there is a note: 'Houd me aangemeld voor een volgend Lyreco bezoek. (Niet aanbevelen indien u op een openbare computer werkt). Merk op: klikken op uitloggen schakelt de bestaande login uit.' and a link '>>WACHTWOORD VERGETEN?'. At the bottom left of the form, it says 'Verplichte velden \*'.

## STAP 2

**Zoek het gewenste product op 3 manieren:**

- door een zoekterm of productreferentie in te geven
- via het keuzemenu
- via het snel bestelformulier



The screenshot shows the Lyreco website interface. At the top, there is a search bar with the placeholder text 'Vul hier artikelnummer, omschrijving, etc...'. To the right of the search bar are icons for a magnifying glass and a shopping cart, with the text '0,00 EUR'. Below the search bar is a navigation menu with categories: PAPIER EN ENVELOPPEN, TONER & INKJET, KANTOORARTIKELN, TECHNOLOGIE, MEUBILAIR, and FACILITY PRODUCTEN. Below the navigation menu are several promotional banners and buttons. A red circle highlights the search bar. Another red circle highlights the 'PAPIER EN ENVELOPPEN' category. A third red circle highlights the 'Snel bestelformulier' button. Below the search bar, there are several promotional banners and buttons. A green arrow points from the 'Snel bestelformulier' button to the 'Log in op uw account' form.



### STAP 3

Voeg je product toe aan het winkelmandje op 2 manieren: - vanuit de product pagina  
- vanuit de snel bestellijst



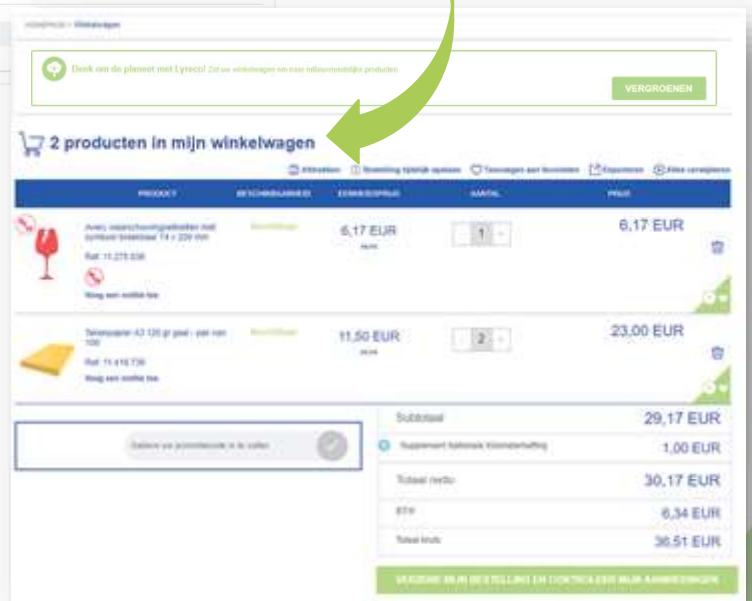
Bestellen kan ook via een favorietenlijst die je zelf kan opmaken. Deze vind je terug bij "mijn dashboard" onder favorietenlijst. Ook daar vul je de aantallen in naast het gewenste product en voeg je het vervolgens toe aan het winkelmandje.

### STAP 4

Controleer en bevestig je winkelmandje: klik rechts bovenaan op het winkelmandje.



- Controleer je winkelmandje en pas aan indien nodig.
- Indien er groene alternatieven bestaan voor je gekozen producten kan je bovenaan kiezen voor de optie "Vergroenen"
- Je kan ook vanuit je winkelmandje producten toevoegen aan je favorietenlijst
- Indien je over een promotiecode beschikt kan je die geven
- Klik onderaan op "verzend mijn bestelling"





## STAP 5

Controleer de bestel-, verzend- en facturatie informatie

**Afrekenproces**

Bestel Informatie	Verzendinformatie	Facturatie informatie
<p>Uw ordernummer:</p> <input type="text"/>	<p>Kies de gewenste leverdatum *</p> <input type="text" value="30/01/2019"/>	<p> <b>Vertrouwelijk</b></p> <p>Klaasnummer:</p>
<p>Interne opmerking (enkel zichtbaar voor jou)</p> <input type="text"/>	<p>Markeer deze order voor *</p> <input type="text" value="Mr. Test Voornaam Test Achternaam"/>	
<p>Order nummer:</p> <input type="text"/>	<p><a href="#">Verwijderen</a></p> <p><input type="radio"/> Aanmaken</p>	
<p>Uw volledige naam *</p> <input type="text" value="Wouter Bauwens Test account"/>	<p>Telefoonnummer *</p> <input type="text" value="0"/>	
<p>Een kopie van de bestelling verzenden naar e-mail adres:</p> <input type="text"/>		
<p><a href="#">+</a> Voeg een ontvanger toe</p>		
<p><b>ORDER VALIDEREN</b></p>		

OFINUMMER

Je order is nu geplaatst. Indien je een mail ter bevestiging wil ontvangen kan je dit hier nog aangeven.

[← Naar de startpagina](#)



Bedankt voor jouw bestelling!

Order n°0119406741 is bevestigd



**E-mail bevestiging**

Om een e-mail bevestiging van uw bestelling te ontvangen, kunt u [hier klikken](#)

Indien je order eerst nog intern gevalideerd moet worden, krijg je onderstaande boodschap te zien.



**Uw bestelling dient eerst gevalideerd te worden voordat deze wordt afgehandeld.**

Verzend uw opdracht en een e-mail wordt verzonden naar uw validator (bs.klimop@sgr10.be) met het verzoek om uw bestelling te valideren. U kunt het ook direct vragen.





## STAP 6

### Valideren (enkel indien van toepassing)

- Als validator ga je rechtstreeks naar de webshop of in via de mail die je ontvangt.
- Bij "mijn dashboard" onder "orderstatus" vind je alle bestellingen terug die gevalideerd moeten worden.
- Om de bestelling te controleren en aan te passen moet je de bestelling openen door er op te klikken.
- Opgelet! Indien je op het vinkje klikt, kan de bestelling niet meer worden aangepast.
- Wanneer de bestelling geopend is, kan je als validator de bestelling verwijderen, aanpassen of bevestigen.
- Om het order af te ronden moet je als validator dezelfde stappen doorlopen als de besteller: ordernummer invullen, referentie en gewenste leverdatum
- Vervolgens kan je het order valideren.
- De bestelling is nu geplaatst en naar de Lyreco verzonden.


ORDERSTATUS (1)

STATUS VAN BESTELLING

STATUS VAN BESTELLING

STATUS	OMSCH.	ZIE WERKBLADEN	AANKOPER	VERPAK.	HOOFD. FUNCTIEBUREAU	STATUS	VER.
<input type="checkbox"/>	24102018	804 Marm. Espresso	1740000	0,00 EUR			<input checked="" type="checkbox"/>

Totaal 66,99 EUR

PRODUCT	EENHEIDSPRIJS	AANTAL	PRIJS
 Miel M4 Stars, 2000W, Security, Telex - brood van 2000 g Ref: 4.876.841 Beschikbaar	66,99 EUR	1	66,99 EUR
TOTAAL NETTO			66,99 EUR
BTW			4,12 EUR
TOTAAL			72,11 EUR

Terng naar de status van bestelling

BEVESTIGEN AANPASTEN VERWIJDEREN